

Chapter 2

الضمائر واستخدامها English Pronouns



الضمائر Pronouns

• **الضمائر:** هي الكلمات التي تحل محل الأسماء، وتستخدم لتجنب تكرار اسم سبق ذكره في جملة سابقة ولا حاجة لتكراره، للاختصار وجمال اللغة.

• وتنقسم الضمائر إلى أنواع:-

(1) **الضمائر الشخصية Personal Pronouns:** وهي نوعان:

أ) **ضمائر الفاعل Subject Pronouns:** وهي: I, You, He, She, It, They, We

ب) **ضمائر المفعول به Object Pronouns:** وهي: me, you, him, her, it, them, us

✓ **ملاحظة:-** تُستخدم ضمائر الفاعل وضمائر المفعول به بدلاً من تكرار اسم سبق ذكره في جملة سابقة.

نوع الضمير	Subject		ضمائر الفاعل		Object		ضمائر المفعول به	
	Singular	مُفرد	Plural	جمع	Singular	مُفرد	Plural	جمع
مُتكلِّم	I	أنا	We	نحن	me	ني	us	نا
غائب مُذكر	He	هو	They	هم/هن	him	هـ	them	هم/هن
غائب مؤنث	She	هي			her	ها		
غائب غير عاقل	It	هو/ هي			it	هـ / ها		
مُخاطب	You	أنت	You	أنتم	you	ك	you	كم

(2) **ضمائر الملكية Possessive Pronouns:** وهي:-

نوع الضمير	Singular		Plural	
	صفة ملكية	ضمير تخصيص ملكية	صفة ملكية	ضمير تخصيص ملكية
مُتكلِّم	my	mine	our	ours
غائب مُذكر	his	his	their	theirs
غائب مؤنث	her	hers		
غائب غير عاقل	its	its		
مُخاطب	your	yours	your	yours

• **ملاحظات:-**

1. صفات الملكية (Possessive Adjectives) دائماً يأتي بعدها اسم، وكلها بمعنى (يُخص).

2. ضمائر تخصيص الملكية دائماً تأتي في آخر الجملة ولا يأتي بعدها اسم، وكلها بمعنى (يُخص).

(3) الضمائر المنعكسة أو التأكيدية Reflexive or Emphasing Pronouns:

- تُستخدم عندما يقع أثرُ الفعل علي نفسِ فاعله، أو عند الرغبة في التأكيد. (أي: يُستخدم الضمير المنعكس مفعول لأنَّ الفاعل والمفعول هو نفس الشخص).
- تنتهي الضمائر المنعكسة بكلمة (نفس) self للمفرد وكلمة (أنفس) (selves) للجمع.
- ونُجمل هذه الضمائر فيما يلي مقرونةً بضمائر الفاعل للارتباط بين هذا النوع وضمائر الفاعل:

Singular		مُفرد		Plural				جمع	
ضمير الفاعل		الضمير المنعكس		ضمير الفاعل		الضمير المنعكس			
I	أنا	myself	نفسِي / بنفسي	We	نحن	ourselves	أنفسنا / بأنفسنا		
He	هو	himself	نفسه / بنفسه	They	هُم / هُنَّ	themselves	أنفسهم / بأنفسهم (بأنفسهم / بأنفسهم)		
She	هي	herself	نفسها / بنفسها						
It	هو / هي لغير العاقل	itself	نفسه / نفسها (بنفسه / بنفسها)						
You	أنت	yourself	نفسك / بنفسك	You	أنتُمْ / أنتنَّ	yourselves	أنفسكم / بأنفسكم (بأنفسكم / بأنفسكم)		

(4) صفات الإشارة Demonstrative Adjectives :-

- تُستخدم للإشارة لشيءٍ إما قريب أو بعيد.
- يأتي ورائها اسم.

إشارة إلي الشيء القريب		إشارة إلي الشيء البعيد	
مُفرد	جمع	مُفرد	جمع
this	هذه / هذا	that	ذلك / تلك
	these		those
	هؤلاء		أولئك

ملاحظة:

✓ ضمائر الإشارة Demonstrative Pronouns: هي نفس صفات الإشارة السابقة أي (this, that, these, those) والفرق بينهما هو أن صفة الإشارة يأتي بعدها اسم (noun).

1.	This pen is mine.	هذا القلم يخصني.
2.	This is my pen.	هذا قلمي (بيدي).
3.	Those are book.	أولئك كتب.

✓ أما ضمير الإشارة يحل محل الاسم .

ضمائر الإشارة :Demonstrative Pronouns

- تشير إلى اسم أو شخص سبق ذكره وهي نوعان هما:
تستعمل للمذكر والمؤنث ولغير العاقل. **أولاً/** ضمائر الإشارة المحددة:

This < للمفرد القريب المذكر والمؤنث بمعنى "هذا ، هذه".
هذه طاولة.

This is a table.

That < للمفرد البعيد المذكر والمؤنث بمعنى "ذاك ، ذلك ، تلك".
ذاك أخي.

That is my brother.

These < للجمع القريب المذكر والمؤنث بمعنى "هذه" ولكن للجمع فقط.
هذه الكتب لك.

These books are yours.

Those < للجمع البعيد المذكر والمؤنث بمعنى "أولئك".
أولئك أصدقائي.

Those are my friends.

ضمائر الوصل :Relative Pronouns

- هي ضمائر تدل على اسم أو عبارة أو للتأكيد على الفاعل أو المفعول به.

who < ضمير رفع بمعنى "الذي ، التي" يدل على الفاعل ويستخدم للعاقل فقط المفرد والجمع.
ذلك الرجل الذي أخبرني.

That man who told me.

whom < ضمير نصب أو جر بمعنى "الذي ، التي" يدل على المفعول به أو الاسم المجرور ويستخدم للعاقل فقط المفرد والجمع.
ذلك الرجل الذي أنا كلمته.

That man whom I spoke.

which < ضمير نصب أو جر بمعنى "الذي ، التي" يستخدم لغير العاقل فقط المفرد والجمع.
هذه السيارة التي اشتريتها.

This car which I bought.

that < تخدم للعاقل ولغير العاقل معاً ويستعمل غالباً في حالتي النصب والجر ويمكن أن يحل محل

who , whom , which ما عدا أسماء العلم فلا يمكن استخدام إلا **who** , **whom** .

This man that/whom I can trust.

هذا الرجل الذي أستطيع الوثوق به.

I talked to Ali who/~~that~~ went yesterday.

أنا كلمت على الذي ذهب البارحة.

The Verb فعل الجُملة

- مِنَ الضَّرُورِي أَنْ يَكُونَ فِي الجُملة الإنجليزِيَّة فعل (Verb).
- الفعل في اللغة الإنجليزِيَّة نوعان:

(1) فعل دال على حدث (Full verb): مثل: يسافر travel – يزور visit – يُعطي give، وللأفعال الدالة على حدثٍ أزمنة، سندرسها فيما بعد، مثل:

1.	He always travels to France.	(زمن المضارع البسيط)	هو دائماً يسافر إلى فرنسا.
2.	He is travelling to France now.	(زمن المضارع المُستمر)	يسافر إلى فرنسا الآن.

(2) فعل مساعد (Helping (Auxiliary) Verb :

- الأفعال المساعدة تدل عادةً على معانٍ ولا تدلّ على أحداثٍ.
- وتُستخدم الأفعال المساعدة كثيراً في اللغة الإنجليزِيَّة في حالة خلو الجُملة من الفعلِ الدال على حدثٍ، مثل:
- يكتب write – يشتري buy الخ، وذلك لأن الجُملة الإنجليزِيَّة لا بُدَّ أن يكون فيها فعل (verb).

**** وللأفعال المساعدة استخدامات أخرى كثيرة، فهي تُستخدم في:**

1. صيغة النفي.
2. صيغة الاستفهام.
3. عند بناء الجُملة للمجهول (Passive).

لذلك يجب إجادة استخدام الأفعال المساعدة بدقة تامة.

- تنقسم الأفعال المساعدة إلى أربعة مجموعات، ولكل مجموعة معنى واحد في الغالب الأعم، ما عدا مجموعة الأفعال الناقصة.
- يتم نفي الجُملة التي تحتوي على فعلٍ مساعدٍ بوضع (not) بعد الفعلِ المُساعدِ مُباشرةً، مثل:

1.	They are students.	إنهم تلاميذ.
2.	They are not students.	إنهم ليسوا تلاميذ.

- يتم تكوين سؤال على الجُملة التي تحتوي على فعلٍ مساعدٍ، بوضع الفعلِ المُساعدِ قبل الفاعلِ و وضع علامة استفهام في نهاية الجُملة (؟)، مثل:

1.	He is a doctor.	هو طبيب.
2.	Is he a doctor?	هل هو طبيب؟

- يتم اختيار الفعلِ المُساعدِ المناسب على حسب الزمن الذي يُصاغ فيه فعل الجُملة، وعلى حسب فاعله.
- تُعتبر الأفعال المساعدة أفعالاً قويّة، لأنها يمكن أن تُستخدم في النفي والسؤال والمبني للمجهول، وأما غيرها فيعتبر فعل ضعيف.

□ أشكال الفعل Forms of Verb

← للفعل ستة أشكال:

1	2	3	4	5	6
Infinitive (base) □	Present □	Present with 3rd person singular (-s form) □	Past	Past Participle (-ed form) □	Present Participle (-ing form) □
(to) play	play	plays	played	played	playing
(to) sing	sing	sings	sang	sung	singing
(to) be	am (are)	is	was (were)	been	being

⚙️ ملاحظات هامة: -

1. كل الأفعال لها هذه الأشكال الستة ماعدا الأفعال الناقصة والفعل المحدود الخاص (to be) له ثمانية أشكال هي:

to be	am	is	are	was	were	been	being
-------	----	----	-----	-----	------	------	-------

2. يتكون المضارع من أساس الفعل، ويتكون المضارع مع المفرد الغائب بإضافة حرف (s)، ويتكون اسم الفاعل بإضافة الحروف (ing). ولذلك عند حفظ تصريف الأفعال نجد أننا نحفظ ثلاثة أشكال رئيسية فقط هي: المضارع (present)، والماضي (past)، واسم المفعول (past participle)، لأنه يُمكننا استخراج الأشكال الأخرى من أساس الفعل (base) الذي هو المصدر (infinitive) بدون (to):

Present	المعنى	Past	Past participle
smile	يبتسم	smiled	smiled
bring	يُحضِر	brought	brought
rise	يرفع	rose	risen

ولهذا نجد لاسم المفعول (P.P) (Past Participle) اسم مشهور في مدارسنا هو {التصريف الثالث}.

3. أشكال المضارع والماضي تسمى الأفعال المحدودة (Finite Verbs) لأنها محددة بشكل الفاعل في الإفراد والجمع والشخص، وكذلك يتغير شكلها في الماضي عن الحاضر.

4. أمّا أشكال المصدر (infinitive) واسم المفعول (past participle) واسم الفاعل (present participle) فتسمى بالأفعال غير المحدودة (Non-finites or Infinities)، لأن شكلها ثابت لا يتغير بفاعل الجملة ولا بزمنها.

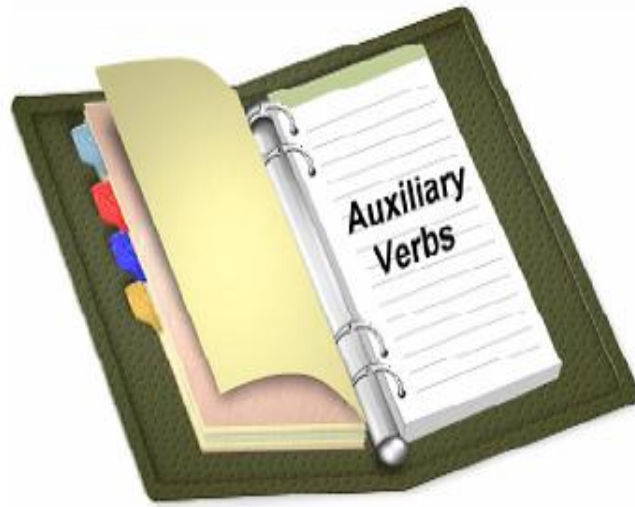
5. والأفعال المركبة التي تتكون من أكثر من كلمة واحدة أفعال محدودة لأنها تتكون عادةً من فعلٍ محدودٍ خاص (فعل مُساعد) أو أكثر وفعل غير محدود، مثل:

1.	Dina is playing.	دينا تلعب.	(finite + non-finite)
2.	He has gone home.	هو قد ذهب إلى البيت.	(finite + non-finite)

وبذلك يُمكننا القول بأن: الفعل المحدود (Finite Verb) هو الفعل الذي له زمن

Chapter 3

الأفعال المساعدة Auxiliary Verbs



Helping Verbs الأفعال المساعدة

Verb To Be

□ مجموعة أفعال يكون
□ (أفعال الكينونة)

Verb To Do

مجموعة أفعال يفعل

Verb To Have

مجموعة أفعال يمتلك

Defective Verbs

مجموعة الأفعال الناقصة

1- Verb To Be (أفعال الكينونة) مجموعة أفعال يكون

be , am , is , are , was , were , been , being

Pronoun	ضمير	Present	في الحاضر	Past	في الماضي
I		am	أكون	was	كان للمفرد
He , She , It		is	يكون / تكون	was	كان للمفرد
We , They , You		are	يكون للجمع	were	كان للجمع

أمثلة Examples

1.	I am a teacher.	أنا مُدرّس.
2.	He is a doctor.	هو طبيب.
3.	Huda is not a nurse.	هُدى ليست مُمرضة.
4.	I was doing my home work.	كنتُ أعمل واجبي.
5.	I and Ali are neighbors.	أنا وعلي جيران.
6.	Are you a doctor?	هل أنتَ طبيب؟

ملاحظات هامة:-

1. لاحظ في الجمل السابقة استخدام أفعال Verb To Be في الإثبات، والنفي، والاستفهام، وفي صياغة فعل الجملة في الزمن المضارع المُستمر، والماضي المُستمر، وعند بناء الجملة للمجهول.
2. إذا أردنا أن ننفي Verb To Be نضع بعدها (n't) not.

am , is , are , was , were → (n't) not بعدها

2- Verb To Do مجموعة أفعال يفعل

do, does → did

Pronoun الضمير	Present في الحاضر	Past في الماضي
I , We , They , You	do	did
He , She , It	does	مع جميع حالات الفاعل

do + مصدر الفعل = مصدر الفعل نفسه	→	do + play = play
does + مصدر الفعل = مصدر الفعل + s	→	does + play = plays
did + مصدر الفعل = التصريف الثاني للفعل	→	did + play = played

• ملاحظة:-

1. تُستخدم أفعال هذه المجموعة غالباً في صيغتي النفي والاستفهام.
2. يتم نفي أفعال هذه المجموعة بوضع not (n't) بعدها.

do not = don't does not = doesn't did not = didn't

أمثلة Examples

1.	I do not like smoking.	أنا لا أحب التدخين.
2.	He does not remember her name.	هو لا يتذكر اسمها.
3.	We do not go to school on Friday.	نحن لا نذهب إلى المدرسة يوم الجمعة.

3- Verb To Have مجموعة أفعال يمتلك

have, has → had

Pronoun الضمير	Present في الحاضر	Past في الماضي
I , We , They , You	have	had
He , She , It	has	مع جميع حالات الفاعل

* ملاحظة: يتم نفي مجموعة أفعال يمتلك بوضع not بعدها.

has not = hasn't have not = haven't had not = hadn't

أمثلة Examples

1.	I have a new bag.	أمتلك حقيبة جديدة.
2.	Samy has a larger bag.	سامي يمتلك حقيبة كبيرة.
3.	The cat has a tail.	القطّة تمتلك ذيل.

4- Defective Verbs مجموعة الأفعال الناقصة

← الأفعال الناقصة هي:

Present	حاضر	Past	ماضي	Present	حاضر	Past	ماضي
shall	سـ / سوف	should	كان سـ	will	سـ / سوف	would	كان سـ
can	يستطيع	could	كان يستطيع	must	يجب/يلزم	} → had to (ought to) كان يجب	
may	يجوز / ربما	might	كان يجوز	ought to	يجب / يلزم		

ملاحظات :-

1. سُميت الأفعال الناقصة بهذا الاسم لأن بعضها يوجد له حاضر وماضي فقط ولا يوجد له تصريف ثالث (اسم مفعول) كما هو الشأن في الأفعال الدالة على حدث، مثل: go – went – gone والبعض الآخر ليس له ماضي.
2. الأفعال must – ought to ليس لهما ماضي ويستعمل كماضٍ لهما (had to).
3. يأتي وراء الأفعال الناقصة جميعها مصدر الفعل بدون حرف (s) في آخره، أو to قبله (صورة الفعل في المضارع).
4. تستعمل shall مع ضمير المتكلم I أو We .
5. تستعمل will مع باقي الضمائر وهي: (They, You, He, She, It).

أمثلة Examples

1.	I can carry this heavy bag .	أنا أستطيع أن أحمل هذه الحقيبة الثقيلة.
2.	The train will move	سيتحرك القطار حالاً.
3.	I shall come again.	سأحضر مرة أخرى.
4.	We should help our parents.	يجب أن نساعد والدينا.

ملاحظات هامة على الأفعال المساعدة :-

1. تعتبر be, have, do أفعال مصدرية.
2. تُستخدم كل من has, does, was, is مع it, she, he .

1 - SHALL

تستخدم للتعبير عن المستقبل مع الضمائر we , I

We shall be away next week
I shall not be here next week
I shan't be here next week
We shan't stay long

يمكن استخدام shall مع الضمائر الأخرى لتأكيد المستقبل

I will go out ; no one shall keep me in
He shall never forget my good advice

تستخدم للتعبير عن النية intention إذا جاءت بعد الفاعل

I shall visit Luxor tomorrow
I intend to visit Luxor tomorrow

تستخدم في أسلوب عرض المساعدة أو الخدمة offer to help إذا جاءت shall قبل الفاعل على شكل سؤال

Shall I open the window?
Shall I carry your bag for you?

تستخدم أيضا في تقديم الوعد promise

I shall / I'll get your money back.
I promise I'll get your money back.

2 - WILL

تستخدم will للتعبير عن المستقبل مع كل الضمائر

They say that it will rain tomorrow
Life will be very different in a hundred years
Enjoy your trip. Thank you. I'm sure I will

غالبا تستخدم will مع الكلمات الآتية

- Probably من المحتمل

I'll probably be a bit late this evening

- I'm sure أنا متأكد

You must meet Mona. I'm sure you'll like her

- I expect أنا أتوقع

I expect samy will get the job

- I think أنا أظن

Do you think we'll win the match?

- I hope أنا أأمل

I hope all of you succeed.

تستخدم will في مواقف أخرى تالية:

<i>That bag looks heavy . I will help you with it</i>	عرض المساعدة
<i>I've asked Ahmed to help me but he won't</i>	موافقة أو رفض عمل
<i>The car won't start . what's wrong with it</i>	نشىء ما
<i>* I promise to phone you as soon as I arrive</i>	الوعد بأن تفعل شيئاً
<i>I'll phone you as soon as I arrive</i>	
<i>Will you shut the door , please ?</i>	الرجاء أو طلب شىء من
<i>Will you telephone me later , please ?</i>	شخص
<i>I think I'll buy this car</i>	اتخاذ قرار وليد اللحظة
<i>Oh no I forget I'll do it now</i>	
<i>Will you sit down ?</i>	الدعوة
<i>Will you come to tea tomorrow ?</i>	
<i>Will you have dinner with us ?</i>	
<i>Will you visit us to see our new house ?</i>	
<i>I sent the parcel last week , so they'll have it by now</i>	اليقين
<i>He left an hour ago , so he'll at home by now</i>	
<i>You will do as I tell you .</i>	الأوامر الحازمة و لا يتم
<i>Nurses will wear uniform at all times .</i>	أختصار will في هذه الحالة
<i>Boys will be boys</i>	تعبير عن العادة و الدأب
<i>A dog will obey his master</i>	الذي لا يتغير
<i>Accidents will happen</i>	
<i>Oil will float on water</i>	
<i>He will ask silly questions</i>	

3 - SHOULD

The past tense of shall

تدل should على زمن المضارع و هي ليست ماضى shall إلا في حالة تحويل الجملة من الكلام المباشر إلى غير المباشر .

He said to me . I shall visit you tomorrow

He told me that he would visit me the next day

تنبه should على فكرة و لا تدل على حدث واقع فعلا

he is here

he should be here

تستخدم should للنصح و الاستحباب

you must be careful

you should be careful

تنبه على أن الواقع على خلاف ما ينبغي

You should be ashamed of yourself

تدل على شىء مرغوب فيه لكن لا يرقى إلى درجة الوجوب

Try to help or something : why should I ?

في حالة النفي تعبر shouldn't عن واقع غير مستحب باعتبار أن هناك فكرة أو حال أفضل و أكرم

The children shouldn't be playing
= (they ought to be / to have been in class)
you shouldn't do that
= (you are old enough to know better)

عند تعلق **should** بالماضي تصبح **should have** وتعبّر عن شيءٍ خلاف الواقع

you should have come earlier = (but you didn't)
تستخدم عند توجيه اللوم و التنبيه في موقع الخطأ على الصبح الذي كان ينبغي

We should have booked well in advance كان يجب أن نحجز حسناً مقدماً
= (but we didn't and now we've only got those uncomfortable seats)

و مثلما تنبهه **should have** المثبتة على ما لم يقع . تنبهه **should not have** النفية على ما حدث فعلاً

You should not have sent that fool . ما كان يجب أن ترسل ذلك الأحمق
= (but you sent him and only spoiled the day) لكنك أرسلته وأفسدت اليوم فقط

تأتي **should** بعد الأفعال الآتية

Suggest	يقترح
Recommend	يوصي
Demand	يطلب - يتطلب
Insist	يصر
Propose	يفترض - يقترح

They insisted that we should meet again to discuss that matter

She demands that I should apologize to her

تأتي **should** بعد **lest** و بعد **so that** و بعد **for fear that** للتعبير عن التوقع

he works lest he should fail

I remained silent , for fear that he should hear me

The door was locked so that no one should get out

تأتي **should** في جملة **if** لتعطي وقعا مهذباً أو ملطفاً لفعل الشرط و يمكننا تبين نوع الشرط (الاول و الثاني) من جواب الشرط :

if I should die , you would get the money (شرط تمثيلي - نوع ثاني)

if you should be late , I'll wait for you (شرط يقيني - نوع أول)

تحل **should** محل **if** في حالة الشرط من النوع الأول أو الثاني :

if he works hard , he will succeed = (should he work hard , he will succeed)

if he worked hard , he would succeed = (should he worked hard , he would succeed)

تستخدم **should like to** بمعنى **want to**

I should like to be rich = (I want to be rich)

We should all like to become great men

= (we all want to become great men)

I should like to ask a question

= (I want to ask a question)

تستخدم للتعبير **I should think** بمعنى **I believe**

Can you come? Yes, I should think so . تستطيع المجزئ ؟ نعم , موش عايزة كلام .

= (I believe I can come)

الواجب **duty**

You should pay your debts

You shouldn't tell lies

I think you should go by air, it's much quicker

You shouldn't park in this street. It's narrow

If you should be late, I'll wait for you

4 - WOULD

The past tense of will

- تستخدم would مع كل الضمائر و الأشخاص
- تختصر would إلى 'd
- تختصر would not إلى wouldn't
- تحول will إلى would و تحول won't إلى wouldn't عند التحويل من كلام مباشر إلى غير مباشر

- * Ahmed said to Mona, " I'll lend you some money "
- Ahmed told Mona that he would lend her some money
- * Ali said, "I promise I won't be late "
- Ali promised that he wouldn't be late

تستخدم would للتعبير عن عادة مستحبة أو مميزة في الماضي

- * When we were children , we lived by the sea . in summer , if the weather was fine , we would all get up early and go for a swim .
- * When he was a boy , he would often stay out late
- * Whenever Ahmed was angry , he would just walk out of the room

تأتي would مع الأفعال care / like و تكون بمعنى want to في المضارع

I would like to see Ahmed.

= (I want to see Ahmed)

Would you care for some milk?

= (do you want some milk)

يمكن استخدام would you care / would you like للتعبير عن هذا المضارع في صيغة سؤال و نفي

Would you care to have a cup of tea ?

= (would you like to have a cup of tea ?)

= (do you want to have a cup of tea ?)

تستخدم would مع rather / sooner للتعبير عن التفضيل

I would rather go

= (I would prefer to go)

تستخدم would بعد wish عند الضيق أو الاستبطاء في المضارع و لا يجوز استخدام will

I wish it would stop raining

I wish someone would answer the telephone , it' been ringing for about five minutes .

The music next door is very loud . I wish they would turn it down .

تستخدم wouldn't بعد wish عندما لا يعجبنا تصرف الآخرين

I wish you wouldn't drive so fast . it makes me nervous .

تستخدم would في مواقف أخرى

It would be nice to have a party here one week If I had a lot of money , I'd travel round the world	تخيل المواقف Imagining situations
I'd like to meet your brother I wish this rain would stop	الرغبة أو التمني wishing
Would you write your address here , please ? Would you please let me know this as soon as possible ? Would you mind waiting a moment please ?	الطلب بطريقة مهذبة Polite request
Would you like to come to dinner ? = I invite you to dinner . would you mind lending me your pen ? = please lend me your pen .	الدعوة invitation
I'd rather have tea than coffee = (I prefer tea to coffee)	التفضيل preference
He would not give me back my book = he refused to give me back my book	((Wouldn't)) الرفض refusing
I should buy the car if he would sell it	الاستعداد – الموافقة Willingness agreement

5 - CAN

تستعمل بمعنى to know how to

She can speak French =(she has the ability to speak French without difficulty)

تستعمل بمعنى be allowed to / have permission to / may

You can't play football here =(you aren't allowed to play football here)
=(you don't have permission to play football here)

تستعمل مع أفعال الحس و الإدراك

See / Hear / Believe / Smell / Imagine / Guess / Remember / Understand

- I'm looking at him and I can see him
- I'm listening hard but I can't hear it
- I can smell something burning
- I can believe that
- I can't imagine why ?
- Can you remember where they live ?

مواقف أخرى لاستخدام Can

I can swim Ahmed can't drive	القدرة Ability
Dreadful accidents can happen in coal mines الحوادث المٌخيفة يُمكنُ أَنْ تُحدثَ في مناجم الفحم It can rain un Egypt even in the summer يُمْكِنُ أَنْ يُمطرَ مصرَ غيرَ حتى في الصيف	الإمكان نظريا = عدم الاستحالة Possibility
People can drive a car in Britain when they are seventeen	الإذن - الحق Permission
Can I use your pen , please ?	طلب الأذن Asking permission
Yes , of course , you can	إعطاء الأذن Giving permission
No , I'm afraid , you can't	رفض الأذن Refusing permission
Can you help me lift it , please ?	الطلب من شخص ما عمل شئ ما Asking someone to do something

6 - Could

The past tense of can

للدلالة على مهارة أو قدرة في الماضي

I can't swim now , but I could when I was young

مع بعض الافعال مثل

See , Hear , Smell , Taste , Feel , Remember , Understand

When we went into the house , we could smell something burning .

She spoke in low voice , but I could understand what she was saying .

تستعمل could في ((الخطاب التقريرى))

He said , " you can smoke "

= ((he said we could smoke))

تستعمل could في المواقف الاتية :

possibility (in the present time or future)

don't do that ; it is very dangerous ; you could easily kill yourself

I could come tomorrow (if you would like me to)

Ability (in the past)

Could = (was able to)

The doctor could save the patient's life

= (the doctor was able to save the patient's life)

polite request الطلب المهذب

تعتبر could you أكثر تأديباً من would you و من can you

could you show me the way to post office , please ?

yes , of course الاجابة بالاثبات

I'm afraid . I can't الاجابة بالنفى

Probability الاحتمال

Could = might للتعبير عن الاحتمال

An accident could happen so easily .

An accident might happen so easily .

Possibility

The window was open . a thief could get in

=(there was a possibility / chance ; but in fact nothing happened)

the window was open . and a thief was able to get in .

=(the house was actually robbed because a thief got in through the open window

could = feel ready to do something (present or future)

I am very happy ; I could jump for joy

= (I feel ready to jump for joy)

I dislike him so much that I could hit him

= (I feel ready to hit him)

could = had the power to

I could solve the problem

= (I had the power to solve the problem)

couldn't = tried and failed حاول و فشل

I couldn't solve the problem

= (I tried and failed to solve the problem)

= (I didn't have the power to solve the problem)

7 - May

to express permission (in the present) = have permission to

للتعبير عن الإذن في المضارع

They say we may go home

= (we have the permission to go home)

أما في حالة الماضي نستخدم

Was / were allowed to

We were allowed to go home

= (we had permission to go home)

after ((so that)), ((in order that)), ((hope that)) to express purpose الغرض - المفعول

لأجله if the main verb is present or future

he works hard so that he may get high marks

I shall go to bed in the hope that I may sleep

To express wishes للتعبير عن الامنيات و الدعاء

May you live for ever!

May we all meet again soon!

May your baby be a boy?

To express uncertainly للتعبير عن عدم التأكد

He may come now

If you are careful you may win

It may be a fine day tomorrow, or it may not

To express possibility للتعبير عن أمكانية غير مجزوم بها

You may learn to drive in a week

= (it is possible for you to learn in a week)

Why hasn't he come? He may have missed the train

= (perhaps he has missed the train)

to express probability للتعبير عن رجحان شئ على شئ آخر

He may be in his office

= (perhaps he is in his office, but I'm not 100% sure)

8 - Might

The past tense of (May)

past tense of may in reported speech

he said , " we may go home "

he said that they might go home

after ((so that)) , ((in order that)) , ((in the hope that)) if the principal verb الرئيسي is in the past :

he worked hard so that he might succeed .

he ran fast in the hope that he might catch the train .

I hoped that we might meet again .

To express doubt لإبداء الشكّ

Let us go to Ahmed's house, he might be in

Nobody knows what might happen tomorrow

Don't touch it . it might go off تنطلق

He is not good at English. But he might pass

To show a very unlikely possibility من غير المحتمل جداً إمكانية

He might come, but I don't think he will

He might have missed the train = (perhaps he missed it , but I don't think so)

في حالة الاحتمال تعتبر might أضعف بكثير من may
بينما في حالة الاستئذان تعتبر might أكثر أدباً من may

Might I come in? "Yes, you certainly can"

Used like ((ought to))

You might at least say (thank you) when someone helps you.

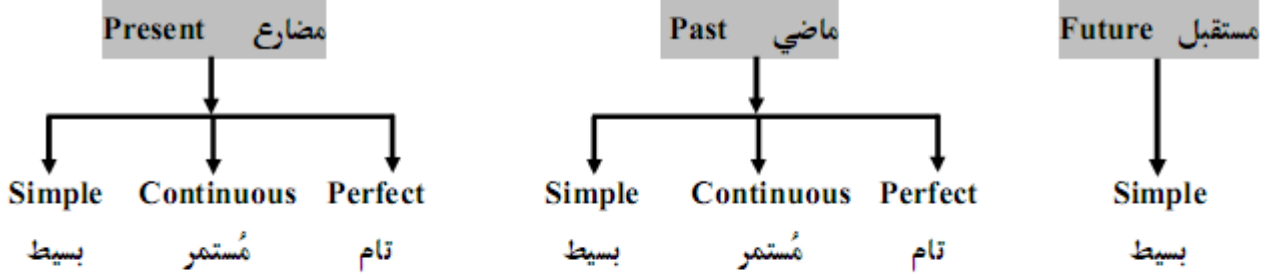
= (you ought to say "thank you" when someone helps you)

أ/احمد صلاح عبد الفتاح



Tenses of The Verb أزمنة الفعل

- للفعل الذال على حدث (Full Verb)، مثل: يزور visit - يذهب go..... الخ مصدر (infinitive) ويكون لهذا المصدر صور على حسب فاعل الجملة وحسب الزمن (Tense) الذي نصوغه فيه.
- للفعل الذال على حدث ثلاثة أزمنة أساسية، وهي:-



يسندرس فيما يلي متى وكيف نصوغ فعل الجملة في زمن مُعين.

ملاحظة:- كلمة زمن تعني بأن الذي يتغير في الجملة هو شكل الفعل فقط.

1. The Present Simple Tense زمن المضارع البسيط

1) Formation:- التكوين (كيفية صياغة فعل الجملة في زمن المضارع البسيط)

- ✓ صورة الفعل في زمن المضارع البسيط هي نفس صورة المصدر (التصريف الأول للفعل)، مع ملاحظة أنه يُضاف (s) إلى نهاية الفعل إذا كان فاعل الجملة مفرداً غائباً، مثل (he , she , it)، أو ما ينوب عنها من أسماء، مثل:
Ali - Samia - The teacher - The cat

1. Ali drinks tea.	→	drink + s = drinks
2. Huda plays football.	→	play + s = plays
3. He eats a cake.	→	eat + s = eats
4. I play basketball	→	play

* **ملاحظات هامة:-** إذا كان فعل الجملة اسماً مفرداً أو ضميراً مفرداً غائباً، مثل (he, she, it) فإِنَّهُ:

1. إذا انتهى الفعل في زمن المضارع البسيط بأحد الحروف الهامسة الآتية:- (sh, ch, o, x, ss) فإنه يُضاف (es) إلى نهاية الفعل بدلاً من (s)، مثل:-

wash + es = washes	يُغسل	watch + es = watches	يُشاهد
do + es = does	يفعل	pass + es = passes	يُمر / يُعبُر
cross + es = crosses	يُعبُر	match + es = matches	يُوصَل

2. إذا انتهى الفعل في زمن المضارع البسيط بحرف (y) ويسبقه حرف ساكن فإن حرف الـ (y) يُحذف ويُضاف (ies) إلى نهاية الفعل، مثل:-

try	يحاول	→	tries
cry	يبكي	→	cries

3. إذا انتهى الفعل في زمن المضارع البسيط بحرف (y) ويسبقه حرف متحرك (حرف علة)، فإنه يُضاف (s) لنهاية الفعل بدون أن يحدث أي تغيير في حرف الـ (y) مثل:-

play + s = plays	يلعب	obey + s = obeys	يُطيع
buy + s = buys	يشترى	say + s = says	يقول

2) Usage: متى يلزم أن نضوع فعل الجُملة في زمن المضارع البسيط؟ الاستخدام

• يُصاغ فعل الجُملة في زمن المضارع البسيط إذا كانت الجُملة تدل على:

1. حقيقة (fact)، مثل:-

1. The earth moves around the sun.	تتحرك الأرضُ حول الشمس.
2. They play football every week.	هم يلعبون كرة القدم كل أسبوع.

2. عادة (habit) (أي أن الحدث يقع بمقتضى العادة)، مثل:-

1. Samy goes to school every morning.	سامي يذهب إلى المدرسة كل صباح.
2. Boys go to school at the age of six.	يذهب الأولادُ إلى المدرسة في السادسة من العمر.

3) Key words: الكلمات الدالة على زمن المضارع البسيط

وجود إحدى الكلمات التالية يُرجح صياغة فعل الجُملة في زمن المضارع البسيط:

always	دائماً	never	على الإطلاق / أبداً
often	غالباً	generally	عموماً
usually	عادةً	frequently	مراراً / كثيراً
sometimes	أحياناً	rarely	نادراً
every....	كل (يوم - أسبوع، ...)	seldom	نادراً ما

1. الكلمات الدالة السابقة تأتي قبل الفعل ماعدا (every) فتأتي في نهاية الجملة.
2. ليس شرطاً وجود كلمة دالة من الكلمات السابقة في الجملة حتى نصوص فعل الجملة في زمن المضارع البسيط إلا إذا أفاد معنى الجملة حقيقة (fact) أو عادة (habit)، فإنه يجب أن يُصاغ الفعل في زمن المضارع البسيط كما في المثال الآتي:-

The earth **moves** around the sun.

الأرضُ تدور حول الشمس. (أفاد معنى الجملة حقيقة، فتم صياغة الفعل (move) في زمن المضارع البسيط مع أنه لا توجد كلمة دالة.

3. توضع (to) قبل الفعل أحياناً لتبين أن الفعل لم يوضع بعد في الزمن المناسب، ولذلك يجب حذفها عند تصحيح الأفعال.

4) The Present Simple Tense Negative and Interrogative:-

نفي وتكوين السؤال على زمن المضارع البسيط:-

1. إذا كان الفعل بدون (s) ، للنفي نستعمل ← (مصدر الفعل + don't + فاعل).
2. إذا كان الفعل بدون (s)، للاستفهام نستعمل ← (...? مصدر الفعل + فاعل + Do).
3. إذا كان الفعل به (s) أو (es) للنفي نستعمل ← (مصدر الفعل + doesn't + فاعل).
4. إذا كان الفعل به (s) أو (es) للاستفهام نستعمل ← (...? مصدر الفعل + فاعل + Does).

Examples	أمثلة	Negative النفي	Interrogative الاستفهام
1. I speak English.	أنا أتكلّم الإنجليزية.	I don't speak English. أنا لا أتكلّم الإنجليزية.	Do you speak English? هل أنت تتكلّم الإنجليزية؟
2. Ali speaks English.	علي يتكلّم الإنجليزية.	Ali doesn't speak English. علي يتكلّم الإنجليزية.	Does Ali speak English? هل علي يتكلّم الإنجليزية؟
3. Huda washes the car.	هدى تغسل السيارة.	Huda doesn't wash the car. هدى لا تغسل السيارة.	Does Huda wash the car? هل هدى تغسل السيارة؟

أمثلة Examples

1.	Samy usually stays at home everyday.	سامي عادةً يبقى في البيت كل يوم.
2.	It often rains in winter.	إنها غالباً تمطر في الشتاء.
3.	Ahmed always watches TV at night.	أحمد دائماً يشاهد التلفاز في الليل.
4.	Always they watch TV at night.	دائماً يشاهدون التلفاز في الليل.
5.	Ameera never visits us.	أميرة لا تزورنا أبداً.

To be or not to be

2.The Past Simple Tense

زمن الماضي البسيط

1) Formation:- التكوِين (كَيْفِيَّة صِبَاغَة فِعْل الجُمْلَة فِي زَمَن المَاضِي البَسِيط)

• يَنْكُون الفِعْل فِي صِبْغَة زَمَن المَاضِي البَسِيط مِّن التَّصْرِيف الثَّانِي للفِعْل.

🌀 **ملاحظات هامة:-**

1. الأفعال إمَّا قِيَاسِيَّة (مَنْتَظِمَة) (regular)، وإمَّا شَاذَّة (غَيْر مَنْتَظِمَة) (irregular):-

أ) **الأفعال القياسية المنتظمة (العادية) (Regular Verbs):** وهي التي يُضَاف عِنْد تَصْرِيفِهَا إمَّا (ed) أو

(d) إلى نَهَايَتِهَا، مِثْل:-

help - helped - helped

يُساعد

ملاحظات على الأفعال القياسية :-

1. عند إضافة (ed) إلى نهاية المصدر قد تُضعف الحرف الأخير للمصدر (إذا انتهى الفعل بحرف ساكن قبله حرف متحرك)، مثل:

travel + ed = travelled	يُسافر
stop + ed = stopped	يتوقّف

2. عند إضافة (ed) إلى نهاية المصدر المنتهي بحرف (y) ويسبقه حرف ساكن فإن حرف الـ (y) يُحذف ويُضاف (ied)، مثل:-

study + ed = studied	يدرس	deny + ed = denied	يُنكر
carry + ed = carried	يحمل	cry + ed = cried	يبكي

3. إذا كان حرف الـ (y) موجود في نهاية المصدر ومسبوفاً بحرف متحرك، فإنه يُضاف فقط (ed) لنهاية الفعل بدون أن نُحوّل الـ (y) إلى (ied)، مثل :-

enjoy + ed = enjoyed	يستمتع
play + ed = played	يلعب

4. إذا كان المصدر مُنتهياً بحرف (e) فإن حرف الـ (e) يبقى ويُضاف فقط (d) بدلاً من (ed)، مثل:

invite + d = invited	يدعو	smile + d = smiled	يبتسم
prove + d = proved	يُبرهن/ يُثبت	exercise + d = exercised	يتمرن

ب) الأفعال الشاذة (الغير منتظمة) (Irregular Verbs): هذه الأفعال يجب حفظها عن ظهر قلب، وذلك حتى نُميّز بين الفعل القياسي والفعل الشاذ.

**** انظر إلى قائمة بعض الأفعال الشاذة والأفعال القياسية الموجودة في هذا الكتاب.

**أهم الأخطاء التي يربح التركيز عليها في دراسة الأزمنة هو
(التحويد - الكلمات الحالة - الاستخدام)**

يُصاغ فعل الجُملة في زمن الماضي البسيط في الحالات الآتية :-

1. في السرد التاريخي.
2. عند رواية القصص.
3. عند التعبير عن حدث تمّ في الماضي، مثل:-

I met him yesterday.	قابلته بالأمس.
----------------------	----------------

4. للتعبير عن عادة في الماضي، مثل :-

When I was on holiday, I swam everyday.	عندما كنتُ في إجازة، سبحتُ كل يوم.
---	------------------------------------

3) Key words : الكلمات الدالة على زمن الماضي البسيط

- وجود إحدى الكلمات التالية يُرَجِّح صياغة الفعل في زمن الماضي البسيط.

yesterday	أمس	in olden times	في الأزمنة الماضية
once	ذات مرة	ago	منذ
one day	في يوم من الأيام	last...	السابق / الماضي
just now	قبل الآن	last night	في الليلة الماضية
in the past	في الماضي	last month	في الشهر الماضي

4) The Past Simple Tense Negative and Interrogative:-

- نفي وتكوين السؤال على زمن الماضي البسيط

1. يتم نفي الفعل في زمن الماضي البسيط بتكون من:

مصدر الفعل + did not + فاعل

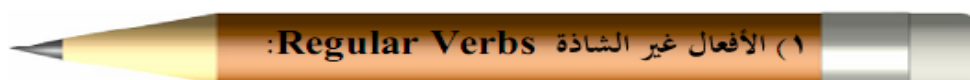
2. صيغة الاستفهام للماضي البسيط تتكون من:

Did + مصدر الفعل + فاعل +?

أمثلة Examples	النفي Negative	الاستفهام Interrogative
They went to school. هم ذهبوا إلى المدرسة.	They didn't go to school. هم لم يذهبوا إلى المدرسة.	Did they go to school? هل ذهبوا إلى المدرسة؟
The wolf ran away. فرّ الذئب.	The wolf didn't run away. الذئب لم يفر.	Did the wolf run away? هل فرّ الذئب؟

1. Ahmed travelled to Japan last week.	سافر أحمد إلى اليابان الأسبوع الماضي.
2. Samy wrote the letter.	سامي كتب الرسالة.
3. My father bought a new car last year.	أبي اشترى سيارة جديدة السنة الماضية.
4. Huda studied lesson ten a week ago.	هدى درست الدرس رقم عشرة الأسبوع الماضي.

Conjugation of Verbs تصريف الأفعال



(١) الأفعال غير الشاذة :Regular Verbs

قائمة بتصريف الأفعال العادية (القياسية) (المنتظمة)

Present or infinitive المضارع أو المصدر	Meaning المعنى	Past التصريف الثاني	Past participle التصريف الثالث
act	يمثل	acted	acted
damage	يتلف	damaged	damaged
ask	يسأل	asked	asked
believe	يعتقد	believed	believed
attack	يهاجم	attacked	attacked
blink	يعمز	blinked	blinked
arrive	يصل	arrived	arrived
belong to	يخص	belonged to	belonged to
boil	يعلي	boiled	boiled
call	يتصل / ينادي	called	called
borrow	يقترض	borrowed	borrowed
carry	يحمل	carried	carried
change	يُغيّر	changed	changed
chase	يطارد	chased	chased
check	يراجع	checked	checked
clean	ينظف	cleaned	cleaned
close	يُغلق	closed	closed
climb	يتسلق	climbed	climbed
compare	يقارن	compared	compared
collect	يجمع	collected	collected
compute	يحسب / يحصي	computed	computed
condense	يكتف	condensed	condensed
correct	يصحح	corrected	corrected
cook	يطبخ	cooked	cooked
control	يتحكم	controlled	controlled
copy	ينسخ	copied	copied
correct	يصحح	corrected	corrected
count	يعد	counted	counted
crawl	يزحف/ يhibو	crawled	crawled
cross	يعبر	crossed	crossed
dance	يرقص	danced	danced

Present or infinitive المضارع أو المصدر	Meaning المعنى	Past التصريف الثاني	Past participle التصريف الثالث
describe	يصف	described	described
die	يموت	died	died
disappear	يختفي	disappeared	disappeared
dive	يغطس / يغوص	dived	dived
dream	يحلم	dreamed	dreamed
drop	يسقط	dropped	dropped
earn	يكسب قوته	earned	earned
end	ينتهي	ended	ended
enjoy	يستمتع	enjoyed	enjoyed
erupt	يثور (البركان)	erupted	erupted
evaporate	يتبخّر	evaporated	evaporated
exercise	يتمرّن	exercised	exercised
explain	يشرح	explained	explained
explode	ينفجر	exploded	exploded
finish	ينتهي	finished	finished
float	يطفو	floated	floated
fold	يثنى / يطوي	folded	folded
follow	يتبع	followed	followed
form	يُكون	formed	formed
guess	يُخمن	guessed	guessed
happen	يحدث	happened	happened
hate	يكوه	hated	hated
heat	يأمل	heated	heated
hope	يأمل	hoped	hoped
hurry up	يُسرّع	hurried up	hurried up
introduce	يقدم	introduced	introduced
join	يربط	joined	joined
jump	يقفز	jumped	jumped
kick	يركل	kicked	kicked
kill	يقتل	killed	killed
land	يرسو	landed	landed

Present or infinitive المضارع أو المصدر	Meaning المعنى	Past التصريف الثاني	Past participle التصريف الثالث
lift	يرفع	lifted	lifted
like	يحب	liked	liked
listen	يُنصت	listened	listened
live	يعيش	lived	lived
load	يحمل	loaded	loaded
look after	يعتني بـ	looked after	looked after
look at	ينظر إلى	looked at	looked at
look for	يبحث عن	looked for	looked for
look good	يبدو جيداً	looked good	looked good
look up	يستخرج معنى كلمة	looked up	looked up
love	يحب	loved	loved
marry	يتزوج	married	married
match	يُلائم	matched	matched
measure	يقيس	measured	measured
mend	يصلح	mended	mended
milk	يُحلب	milked	milked
miss	يفتقد	missed	missed
move	يتحرك	moved	moved
need	يحتاج	needed	needed
open	يفتح	opened	opened
order	بأمر	ordered	ordered
own	يمتلك	owned	owned
paint	يدهن	painted	painted
pass	يسر	passed	passed
phone	يُصل تليفونياً	phoned	phoned
pick	يقطف	picked	picked
plant	يُزرع	planted	planted
play	يلعب	played	played
plough	يحرث	ploughed	ploughed
point to	يشير إلى	pointed to	pointed to
post	يرسل	posted	posted
pour	يصب	poured	poured
practice	يُتمرن	practiced	practiced
prefer	يُفضل	preferred	preferred
pretend	بأعي / يتظاهر	pretended	pretended
pronounce	ينطق	pronounced	pronounced
pull	يشد / يجر	pulled	pulled
push	يدفع / يزيق	pushed	pushed
rain	تمطر	rained	rained
receive	يستلم	received	received

Present or infinitive المضارع أو المصدر	Meaning المعنى	Past التصريف الثاني	Past participle التصريف الثالث
remember	يتذكر	remembered	remembered
replay	يرد	replayed	replayed
report	يقدم تقرير عن	reported	reported
rest	يرتاح	rested	rested
revise	يراجع	revised	revised
sail	يُبحر	sailed	sailed
scream	يصرخ	screamed	screamed
shop	يتسوق	shopped	shopped
shout	يصرخ	shouted	shouted
slope	ينزلق	sloped	sloped
sow	يُثّر	sowed	sowed (sown)
start	يبدأ	started	started
stay	يمكث	stayed	stayed
stop	يتوقف	stopped	stopped
support	يدعم	supported	supported
store	يُخزن	stored	stored
switch on	يدير جهاز / يشعل النور	switched on	switched on
talk	يتحدث	talked	talked
taste	يتذوق / بنوق	tasted	tasted
tie	يربط	tied	tied
thank	يشكر	thanked	thanked
touch	يلمس	touched	touched
train	يُدرّب	trained	trained
translate	يترجم	translated	translated
travel	يسافر	travelled	travelled
try	يحاول	tried	tried
turn	يدور / يلف	turned	turned
type	يكتب على الآلة	typed	typed
use	يستخدم	used	used
visit	يُزور	visited	visited
wait	ينتظر	waited	waited
want	يريد	wanted	wanted
wash	يغسل	washed	washed
watch	يشاهد	watched	watched
water	يروي	watered	watered
weigh	يزن	weighed	weighed
welcome	يرحب بـ	welcomed	welcomed
work	يعمل / يشتغل	worked	worked
worry	يقلق	worried	worried

قائمة بتصريف الأفعال الشاذة (الغير مُنظمة)

Present or infinitive المضارع أو المصدر	Meaning المعنى	Past التصريف الثاني	Past participle التصريف الثالث	Present or infinitive المضارع أو المصدر	Meaning المعنى	Past التصريف الثاني	Past participle التصريف الثالث
abide	يمكث / يقيم	abode	abode	clothe	يكسو	clothed	clothed
agree	يوافق	agreed	agreed	come	يأتي / يحضر	came	come
am	أكون	was	been	cost	يكلف / يساوي	cost	cost
are	تكون/ يكونوا	were	been	creep	يزحف	crept	crept
arise	ينهض	arose	arose	cut	يقطع	cut	cut
awake	يوقظ / يستيقظ	awoke	awoken	dare	يجرؤ	dared (durst)	dared (durst)
be	يكون	was / were	been	deal	يتعامل	dealt	dealt
bear	تلد	bore	born	dig	يحفر	dug	dug
bear	يحمل إلى أعلى	bore	borne	do/does	يفعل	did	done
beat	يضرب	beat	beat (en)	draw	يرسم	drew	drawn
become	يصبح / يصير	became	become	dream	يحلم	dreamt (ed)	dreamt
begin	يبدأ / يبتدىء	began	begun	drink	يشرب	drank	drunk
bend	يثنى / يحنى	bent	bent	drive	يقود / يسوق	drove	driven
bet	يراهن	bet	bet	dwell	يقطن / يسكن	dwelt	dwelt
bet	يراهن	betted	bet	eat	يأكل	ate	eaten
bid	يقدم عطاء	bade	bidden	fall	يسقط / يقع	fell	fallen
bid	يأمر	bid	bid	feed	يُطعم/ يُغذي	fed	fed
bind	يربط	bound	bound	feel	يشعر	felt	felt
bite	يعض/ يلدغ	bit	bitten	fight	يقاتل / يتشاجر	fought	fought
bleed	ينزف	bled	bled	find	يجد	found	found
blend	يخلط / يمزج	blent	blent	fit	يناسب	fit (fitted)	fit (fitted)
blend	يخلط / يمزج	blended	blended	flee	يهرب	fled	fled
blow	يهب / ينفخ	blew	blown	fling	يطير / يرمي / يلقح	flung	flung
break	يكسر	broke	broken	fly	يطير	flew	flown
breed	يربي	bred	bred	forbid	يمنع	forbade	forbidden
bring	يحضر	brought	brought	forecast	يتنبأ/ يتكهن	forecast	forecast
bring up	يربي	brought up	brought up	foretell	يتنبأ	foretold	foretold
broadcast	يذيع	broadcast	broadcast	forget	ينسى	forgot	forgotten
build	يبني	built	built	forgive	يسامح / يعفو عن	forgave	forgiven
burn	يحرق	burnt (burned)	burnt	forsake	يهجر / يتخلى عن	forsook	forsaken
burst	ينفجر	burst	burst	freeze	يتجمد	froze	frozen
buy	يشترى	bought	bought	get	يحصل على	got	got
can	يستطيع	could	---	give	يعطي/ يمنح	gave	given
cast	يذف / يرمي	cast	cast	go	يذهب	went	gone
catch	يمسك	caught	caught	grind	يطحن	ground	ground
choose	يختار	chose	chosen	grow	ينمو / يكثر / يزرع	grew	grown
cling	يلتصق / يتعلق	clung	clung	hang	يُعلق	hung	hung

stick	يلصق / يلتصق	stuck	stuck
sting	يلسع / يلدغ	stung	stung
stink	ينتن	stank	stunk
stride	يخطو	strode	stridden
strike	يضرب	struck	struck

أ/احمد صلاح عبد الفتاح

Present or infinitive المضارع أو المصدر	Meaning المعنى	Past التصريف الثاني	Past participle التصريف الثالث
hang	يشنق	hanged	hanged
have / has	يملك	had	had
have to	يجب أن	had to	had to
hear	يسمع	heard	heard
hide	يخبي	hid	hidden
hit	يضرب	hit	hit
hold	يمسك	held	held
hurt	يؤذي / يؤلم	hurt	hurt
is	يكون	was	been
keep	يحفظ	kept	kept
kneel	يركع	kneelt	kneelt
knit	يعقد خيوطاً	knit (knitted)	knit
know	يعرف	knew	known
lade	يُحمَل	laded	laden
lay	يضع / يبيض	laid	laid
lead	يقود	led	led
lean	يكنى على	leant (leaned)	leant (leaned)
leap	يقفز	leapt	leapt
learn	يتعلم	learned (learnt)	learned (learnt)
leave	يغادر	left	left
lend	يقرض	lent	lent
let	يدع	let	let
lie	يرقد	lay	lain
lie	يكذب	lied	lied
light	يضيء	lit (lighted)	lit (lighted)
lose	يفقد	lost	lost
make	يصنع / يعمل	made	made
may	ربّما / لعلّ	might	---
mean	يعني / يقصد	meant	meant
meet	يقابل / يلتقي	met	met
mistake	يخطئ	mistook	mistaken
mow	يجمع / يخرن	mowed	mown
overcome	يتغلب	overcame	overcome
pay	يدفع نقوداً	paid	paid
put	يضع	put	put
quit	يترك / يهجر	quit	quit
read	يقرأ	read	read
rid	يزيل / يخلص	rid	rid
ride	يركب	rode	ridden
ring	يرن	rang	rung

Present or infinitive المضارع أو المصدر	Meaning المعنى	Past التصريف الثاني	Past participle التصريف الثالث
say	يقول	said	said
see	يرى / يفهم	saw	seen
seek	يبحث عن	sought	sought
sell	يبيع	sold	sold
send	يرسل	sent	sent
set out	يشرع في / يهرب	set out	set out
set aside	يضع جانباً	set	set
sew	يخيط	sewed	sewn
shake	يهز / يصافح	shook	shaken
shed	ينزف دماً / يذرف دموعاً	shed	shed
shine	يلمع / يسطع	shone	shone
shoe	يضع حنوة للحصان	shod	shod
shoot	يطلق السهم أو الرصاص	shot	shot
show	يوضح / يبين	showed	shown
shrink	ينكمش	shrank	shrunk
shut	يُغلق	shut	shut
sing	يغني / ينشد	sang	sung
sit	يجلس	sat	sat
sink	يغوص	sank	sunk
slay	يذبح / يسلخ	slew	slain
sleep	ينام	slept	slept
slide	ينزلق	slid	slid
sling	يرفع بحبل / يقذف بمقلع	slung	slung
smell	يشم	smelt (ed)	smelt (ed)
sow	يبذر	sowed	sown
speed	يزيد السرعة	sped	sped
spend	يقضي وقتاً	spent	spent
spill	يسكب / يريق	spilt	spilled
spin	يغزل	span	spun
spit	ييصق	spat	spat
split	يشطر شطرين	split	split
run	يجري	ran	run
rise	يشرق / يرفع	rose	risen
saw	يقطع بالمنشار	sawed	sawn
sell	يبيع	sold	sold
spoil	يتلف / يفسد	spoilt	spoilt (ed)
spread	ينتشر	spread	spread
spring	يقفز	sprang	sprung
stand	يقف	stood	stood
steal	يسرق	stole	stolen

teach	يُعلم	taught	taught
tell	يُخبر	told	told
think	يفكر / يؤمن	thought	thought

3. The Present Continuous Tense زمن المضارع المستمر

1) Formation:- التكوين (كيف نصوغ الفعل في زمن المضارع المستمر؟)

- يكون شكل الفعل في زمن المضارع المستمر كما يلي:-

الضمير □	شكل الفعل
I	am
He, She, It	is + مصدر الفعل + ing
They, You, We	are

1. I am watching TV now.	أشاهد التلفاز الآن.
2. Samy is eating an apple.	يأكل سامي تفاحة.
3. We are doing our home work.	نقوم بعمل واجبنا.

2) Usage: الاستخدام (متى نصوغ الفعل في زمن المضارع المستمر؟)

- نصوغ فعل الجملة في زمن المضارع المستمر في الحالات الآتية:-

1. إذا كان الحدث مستمر في الوقوع وقت التكلّم، مثل:-

I am writing now.	أنا أكتب الآن.
-------------------	----------------

2. إذا كان الحدث مستمر في الوقوع مع حدث آخر في الحاضر، مثل:-

While she is making tea, I am reading her new book.	بينما هي تعمل الشاي، أقرأ كتابها الجديد.
---	--

3. إذا كان الحدث يستغرق بطبيعته وقتاً طويلاً عند حدوثه في الحاضر، مثل:

1. They are building a new school in our street.	إنهم يبنون مدرسة جديدة في شارعنا.
2. The sun is shining this morning.	تسطع الشمس هذا الصباح.

3) Key words : الكلمات الدالة على زمن المضارع المستمر

وجود إحدى الكلمات الآتية يُرَجِّح صياغة فعل الجملة في زمن المضارع المستمر:

now	الآن	still	لا يزال
while	بينما	as	بينما / طالما
at this moment	في هذه اللحظة	Look!	أنظر!
at the present	في الحاضر	Listen!	اسمع! / أتسمع!
as long as	ما دام	Smell!	تشم! / هل تشم!

1. قد يُستخدم زمن المضارع المُستمر للتعبير عن حدثٍ من المقرر أن يحدث مُستقبلاً، مثل:-

He is going to buy some sugar. سيشترى بعض السكر (في المستقبل)

2. إذا انتهى مصدر الفعل بالحرف (e) فإنّ هذا الحرف يُحذف عند إضافة (ing)، مثل:-

write + ing = writing	يكتب	ride + ing = riding	يركب
come + ing = coming	يأتي	give + ing = giving	يُعطي/ يمنح
smile + ing = smiling	يبتسم	invite + ing = inviting	يدعو

3. إذا انتهى الفعل بـ (ee) فلا يحدث أي تغيير عند إضافة (ing)، مثل:

agree + ing = agreeing يوافق

4. إذا انتهى الفعل بحرف ساكن مسبق بحرف متحرك واحد، فإن الحرف الأخير يُضاعف عند إضافة (ing)، مثل:

put + ing = putting	يضع	shut + ing = shutting	يُغلق
stop + ing = stopping	يوقف	travel + ing = travelling	يُسافر
run + ing = running	يجري	dig + ing = digging	يحفُر
sit + ing = sitting	يجلس	swim + ing = swimming	يسبح
هنا لم يُضاعف الحرف (t) لأنه مسبق بحرفين متحركين.			
هنا لم يُضاعف الحرف الأخير (r)، لأنّ تضعيفه يُصعب النطق.			
greet + ing = greeting	يُرحب / يُحيي		
enter + ing = entering	يُدخل		

5. إذا انتهى المصدر بـ (ie) فإنّ هذين الحرفين يتم استبدالهما بحرف (y) عند إضافة (ing)، مثل:

lie + ing = lying يرقُد/ يكذب die + ing = dying يموت

6. لا يُستعمل زمن المضارع المُستمر أو زمن الماضي المُستمر (أي: لا يصاغ فعل الجملة في زمن المضارع المُستمر

أو في زمن الماضي المُستمر) مع الأفعال دائمة الحدوث (أي التي يتضمن معناها الاستمرار)، مثل:-

(أ) أفعال الشّعور (الحواس) (Verbs of Sense)، مثل:

see	يرى	notice	يُلاحظ
hear	يسمع	taste	يتذوق
smell	يشم	observe	يُلاحظ
touch	يلمس		

(ب) أفعال التّفكير (Verbs of Thinking)، مثل:

understand	يفهم	mean	يعني / يقصد
suppose	يفترض	believe	يعتقد
feel	يشعر	think	يظن / يفكر
know	يعرف		

ج) أفعال العاطفة (Verbs of Emotion)، مثل:

love	يُحِبُّ شخصاً	wish	يرغب
like	يُحِبُّ شيئاً	desire	يرغب في
hate	يُمَقِّتُ / يكره	want	يُرِيدُ
dislike	يكره	refuse	يُرفضُ
care	يَهْتَمُّ / يُعْنِي	forgive	يُسَامِحُ / يعفو عن

د) أفعال الملكية (Verbs of Possessing)، مثل:

own	يملك	possess	يملك
belong	يُخَصُّ / يُعزُّ إلى		

هـ) الأفعال المُساعدة (Helping Verbs) ما عدا Verb To Have, Verb To Be

و) أفعال أخرى متفرقة تُفيد الاستمرار، مثل:

appear	يُظهِرُ / يبدو	disobey	يعصى
seem	يُظهِرُ / يبدو	suit	يُنَاسِبُ / يُلاءِمُ
contain	يحتوي / يتضمن	fit	يُنَاسِبُ / يُلاءِمُ
obey	يُطِيعُ	consist of	يتكوّن من
matter	يهمُّ / يُشكّل أهمية		

4) The Present Continuous Tense Negative and Interrogative:-

أنفي وتكوين سؤال على زمن المضارع المُستمر

1. يُنفي زمن المضارع المُستمر بوضع (not) بعد الفعل المُساعد (Verb To Be).

am, is, are + not + مصدر الفعل + ing

2. يتم تكوين سؤال على زمن المضارع المُستمر بوضع الفعل المُساعد (Verb To Be) قبل الفاعل، ووضع علامة استفهام (?) في نهاية الجملة.

Examples	أمثلة	Negative	النفى	Interrogative	الاستفهام
1.	She is working now. إنها تعمل الآن.	She is not working now. هي لا تعمل الآن.		Is she working now? هل هي تعمل الآن؟	
2.	They are playing. إنهم يلعبون.	They are not playing. إنهم لا يلعبون.		Are they playing? هل هم يلعبون؟	
3.	I am playing. إنني أَلعبُ.	I am not playing. أنا لا أَلعبُ.		Are you playing? هل أنت تلعب؟	

4.The Past Continuous Tense زمن الماضي المستمر

1) Formation: التكوين (كيف نصوغ فعل الجُملة في زمن الماضي المُستمر؟)

✓ يتكون الفعل في زمن الماضي المُستمر كالآتي:-

الضمير	تكوين زمن الماضي المستمر
I, He, She , It	→ was + مصدر الفعل + ing
They, You, We	→ were + مصدر الفعل + ing

1. I was walking in the street.	كُنْتُ أمشي في الشَّارع.
2. Ahmed was reading a story.	أحمد كان يقرأ قصةً.
3. They were cooking the food.	كانوا يعدون الطَّعام.

2) Usage : الاستخدام (متى نصوغ الفعل في زمن الماضي المُستمر؟)

✓ نصوغ فعل الجُملة في زمن الماضي المُستمر في الحالات الآتية:-

1. إذا كان الحدث قد استغرق حدوثه وقتاً طويلاً في الماضي.

1. They were making a party yesterday.	كانوا يقيمون حفلةً بالأمس.
2. They were sitting behind as she was driving her car.	كانوا يجلسون في الخلف بينما كانت تقود سيارتها.

← **نلاحظ في المثال رقم (2) أن** الحداث **drive** و **sit** استغرقتا وقتاً طويلاً، فلذلك تم صياغتهما في الزمن الماضي المُستمر.

2. إذا كان الحدث قد استمر في الوقوع مع حدثٍ آخر في الماضي، مثل:

While she was driving her car, a policeman stopped her.	بينما كانت تقود سيارتها استوقفها شرطي.
---	--

← **نلاحظ أن:**

1. الفعل **stop** استغرق وقتاً قصيراً، فلذلك تم صياغته في زمن الماضي البسيط.

2. الفعل **drive** استغرق وقتاً طويلاً، فلذلك تم صياغته في زمن الماضي المُستمر.

3) Key words: الكلمات الدالة على زمن الماضي المُستمر

✓ وجود إحدى الكلمات الآتية يُرجح صياغة فعل الجُملة في زمن الماضي المُستمر:

while	بينما	as	طالما / بينما
still	لم يزل	when	عندما

• **ملاحظات هامة:**

1. يُمكن استخدام **while** أو **as** لتعبّر عن حدثين كانا مستمرين في نفس الوقت، أي يأتي ورائهما مباشرةً فعلٌ في زمن الماضي المُستمر، مثل:

While he was reading the newspaper, his wife was watching TV.

بينما كان يقرأ الصحيفة، كانت زوجته تُشاهد التلفاز.

2. أحياناً إذا أتت **when** نضع الفعل الذي بعدها مباشرةً في زمن الماضي البسيط والفعل الآخر في زمن الماضي المُستمر، مثل:

My mother was cooking, when I came.

أمي كانت تطبخ، عندما حضرْتُ.

3. يُمكن أن نستخدم زمن الماضي المُستمر لنشير إلى حدث متصل، كان سارياً لفترة زمنية معلومة (طوال اليوم – كل الصباح – كل المساء – طوال الليل.....)، مثل:

1. **I was shopping all afternoon.**

كُنْتُ أتسوق طوال المساء.

2. **They were studying all day.**

كانوا يدرسون طوال اليوم.

4. يُمكن أن يكون الفعل الذي يأتي بعد **as** أو **while** في زمن الماضي المُستمر والفعل الآخر في زمن الماضي البسيط.

While I was walking in the street, I saw my friend.

بينما كُنْتُ أمشي في الشارع، رأيتُ صديقي.

4) The Past Continuous Tense Negative and Interrogative:

نفي وتكوين سؤال على زمن الماضي المُستمر

1. يُنفي زمن الماضي المُستمر بوضع **not** بعد الفعل المُساعد (Verb To Be) كالاتي:

was / were + not + المصدر + ing

2. يتم تكوين سؤال على زمن الماضي المُستمر بوضع الفعل المُساعد (Verb To Be) قبل الفاعل، و وضع علامة استفهام (?) في نهاية الجملة.

Examples	أمثلة	Negative النفي	Interrogative الاستفهام
1.	I was working. كُنْتُ أعمل.	I was not working. لم أكنُ أعمل.	Were you working? هل كنتُ تعمل؟
2.	They were working. كانوا يعملون.	They were not working. لم يكونوا يعملون.	Were they working? هل كانوا يعملون؟

أمثلة Examples

1.	As I was walking in the street, I saw Samy.	بينما كُنْتُ أمشي في الشارع، رأيتُ سامي.
2.	While we were having supper, all lights went out.	بينما كُنَّا نتناول طعام العشاء، طُفئت الأتوار.
3.	The teacher was giving us a lesson, when a cat walked into the room.	المدرس كان يُعطينا درساً، عندما دخلت قطة إلى الغرفة.
4.	He was reading a book, when the bell rang.	كان يقرأ كتاباً، عندما رنّ الجرس.
5.	Yesterday, he was watching a good film on TV.	بالأمس، كان يُشاهد فيلماً جيداً على التلفاز.

5. The Present Perfect Tense زمن المضارع التام

1) **Formation:** التكوين (كيف نصوغ فعل الجملة في زمن المضارع التام؟)

✓ يتكون الفعل في زمن المضارع التام كالاتي:-

have ُ has + Past Participle (P.P)
(التصريف الثالث للفعل)

I, They, We, You → have + P.P
He, She, It → has + P.P

2) **Usage:** الاستخدام (متى نصوغ الفعل في زمن المضارع التام؟)

✓ نصوغ فعل الجملة في زمن المضارع التام في الحالات الآتية:-

1. إذا كان الحدث قد تم منذ وقت قريب (قبل التكلّم)، مثل:

We have just received this letter. لقد استلمنا هذه البرقية توأ. (لم يمض وقت طويل على استلامها).

2. إذا كان الحدث قد بدأ ولم ينتهي بعد، مثل:

Maged has learnt English recently. لقد تعلم ماجد اللغة الإنجليزية حديثاً. (بدأ تعلمها ولم ينته من تعلمها).

3. إذا كان الحدث قد تم إنجازه تماماً ونريد التتويه عن تمام إنجازه، مثل:

We have already written the letter. لقد كتبنا الرسالة فعلاً. (ننوه عن تمام كتابة الرسالة).
Or: We have written the letter already.

4. إذا كان الحدث قد وقع في الماضي وآثاره لا تزال موجودة في الحاضر، مثل:

She has changed some words in the contract. لقد غيرت بعض الكلمات في العقد. (تغيير بعض الكلمات تم من جانبها في الماضي وترتب عليه نتائج وآثار في الحاضر).

3) **Key words:** الكلمات الدالة على زمن المضارع التام

✓ وجود إحدى الكلمات الآتية في الجملة يُرجح صياغة فعل الجملة في زمن المضارع التام:

already	فعلاً / بالفعل	since	منذ	yet	حتى الآن
just	توأ / منذ وقت قليل	for	لمدة	never	مطلقاً / أبداً
ever	ذات مرة (في السؤال)	recently	حديثاً	lately	مؤخراً

• ملاحظات هامة:

1. عند ترجمة الفعل في زمن المضارع التام إلى اللغة العربية، فإنه يُسبقُ بكلمة (قد) أو (لقد).

I have finished my work. لقد أنهيت عملي.

2. يُمكن أن نستخدم just أو already عند التعبير عن حدث تم منذ وقت قريب، مع مراعاة أن تأتي كلمة just قبل التصريف الثالث أما كلمة already فتأتي قبل التصريف الثالث للفعل أو في نهاية الجملة.

have, has + already (just) + P.P

have, has + P.P + already

3. كلمة yet (حتى الآن) تأتي في جملة زمن المضارع التام المنفي، مثل:-

He has not received the money yet.	لم يستلم النقود حتى الآن (بعد).
------------------------------------	---------------------------------

4. تُستخدم ever (ذات مرة) في السؤال لزمن المضارع التام.

5. تُستخدم never (أبدأ) عند إجابة السؤال بالنفي عند وجود ever به.

6. وعند وجود ever في السؤال فإنه يلزم صياغة الفعل في صيغة المضارع التام، سواءً عند الإجابة بالإيجاب أو النفي كما يلي:-

Have you ever travelled by air?	(السؤال)	هل سافرت ذات مرة جواً؟
Yes, I have travelled by air.	(الإثبات)	نعم لقد سافرت جواً.
No, I have never travelled by air.	(النفي)	لا لم أسافر أبداً جواً.

7. كلمة recently (حديثاً) تأتي قبل التصريف الثالث (P.P) أو في أول الجملة، مثل:-

I have recently written a new book.	لقد كتبت مؤخراً كتاباً جديداً.
Recently, I have written a new book.	مؤخراً قد كتبت كتاباً جديداً.

8. كلمة since (منذ) ← يأتي بعدها وقت مُحدد لبداية الفعل.

since + 1985, yesterday, April, 7 o'clock, last etc

I haven't seen Ahmed since 1995.	لم أرى أحمد منذ عام 1995م.
----------------------------------	----------------------------

9. كلمة for (لمدة) ← يأتي بعدها المدة أو الفترة التي يحدث فيها الفعل.

for + 3 weeks, along time, an hour, six yearsetc

She has been in London for seventeen years.	لقد كانت في لندن لمدة سبعة عشر عاماً.
---	---------------------------------------

10. إذا جاء فعل بعد كلمة since فإنه يكون في زمن الماضي البسيط والفعل الآخر في زمن المضارع التام.

I have come here since you left.	لقد حضرتُ إلى هنا منذ أن غادرت.
----------------------------------	---------------------------------

4) The Present Perfect Tense Negative and Interrogative:

نفي وتكوين سؤال على زمن المضارع التام

يُنفي زمن المضارع التام بوضع not بعد الفعل المُساعد (أى: بعد has أو have).

يتم تكوين سؤال على زمن المضارع التام بتقديم الفعل المُساعد (أى: بتقديم has أو have) على الفاعل، ووضع علامة استفهام (?) في نهاية الجملة.

Examples	أمثلة	Negative	النفي	Interrogative	الاستفهام
1.	I have finished work. لقد أنهيتُ العمل.	I have not finished work.	لم أنهى العمل.	Have you finished work?	هل قد أنهيتُ العمل؟
2.	Samia has met Mona. لقد قابلت سامية منى.	Samia has not met Mona.	سامية لم تقابل منى.	Has Samia met Mona?	هل قد قابلت سامية منى؟

- له الصيغة:

Subject + **has** + **been** + Verb-ing + Object
 + **have**

فاعل

-ing + فعل

مفعول به

أو اسم مجرور

- غالباً لا تأتي جملة الحاضر التام المستمر إلا بوجود فترة زمنية هي فترة البداية هما "since , for"

استخدامات الحاضر التام المستمر:

(١) عمل بدأ في الماضي وما زال مستمراً حتى الآن بشكل واضح. ويجب أن يأتي مع فترة زمنية هي فترة بداية العمل هما:

لمدة , for منذ , since

أنا اكتب رسالة لمدة يومين. "لقد أمضيتُ يومين في كتابة الرسالة ومازلتُ أعمل على كتابتها"**(I have/I've) been writing a letter for two days.**

جيمس يدرّس في الجامعة منذ شهر (يونيو/حزيران). "جيمس بدأ التدريس في الجامعة في شهر يونيو وما زال يدرّس فيها"

(James has/James's) been teaching at the university since June.

أنا أدرس الإيطالية منذ سن العاشرة. "لقد بدأتُ في دراسة الإيطالية في سن العاشرة ومازلتُ أدرسها حتى الآن"

(I have/I've) been studying Italian since I was ten years old.

(٢) للتعبير عن عمل ما بدأ حديثاً بشرط أن لا يأتي مع فترة زمنية. ويمكن أن يأتي مع recently و lately. هي تشاهد التلفاز كثيراً مؤخراً.

(She has/She's) been watching too much television lately.**Recently, (I have/I've) been feeling tired.** كنتُ أشعر بالتعب مؤخراً.

Mary has been feeling depressed. ماري كانت تشعر بالاكتئاب. "حديثاً"

- لا يمكن أن تأتي أفعال الحس والإدراك State Verbs في صيغة الحاضر التام المستمر وإنما تأتي فقط في صيغة الحاضر البسيط والتام.

- الحاضر المستمر التام يستخدم لوصف عمل بدأ في الماضي وما زال مستمراً حتى الآن، وأيضاً الحاضر التام ولكن ليس بالضرورة، فهذا يعتمد بشكل أساسي على النص. قارن بين الجمل التالية:
لقد كتبتُ قصة حياتي. "لقد انتهيتُ من كتابتها مؤخراً"

(I have/I've) written the story of my life.

- أحياناً يمكن استخدام الحاضر التام لوصف عمل دائم، أما الحاضر المستمر التام فيستخدم لوصف عمل مؤقت.

لقد عشتُ في القاهرة لمدة عشر سنين. "دائم، مازلتُ أعيش في القاهرة"

(I have/I've) lived in Cairo for ten years.

أنا أعيش في القاهرة لمدة يومين. "مؤقت، مازلتُ أعيش فيها ولكن قريباً سأغادر"

(I have/I've) been living in Cairo for two days.



- هنالك فرق بين الحاضر التام والحاضر المستمر التام هو أن الحاضر التام يركز على أثر العمل أو اكتماله، أما الحاضر المستمر التام فيركز على العمل نفسه. قارن بين الجمل التالية:

لقد أكلتُ شطيرتك. "لقد أكلتها كلها ولم يبق شيء منها فلقد اكتمل العمل هنا"

(I have/I've) eaten your sandwich.

كنتُ أكل شطيرتك. "لقد بقي جزء منها"

(I have/I've) been eating your sandwich.

- نستخدم الحاضر التام المستمر عند وجود فترة زمنية هي فترة البداية مثل: "since , for"، أما الحاضر المستمر فلا يوجد فترة زمنية محددة. انظر إلى هذه المحادثة Conversation:

A. What are doing now?

B. I am teaching.

A. When have you been teaching since?

B. I have been teaching since three hours.

I am playing football for an hour.

خطأ

I have been playing football for an hour.

صح

6. The Past Perfect Tense زمن الماضي التام

1) **Formation:** التكوين (كيف نصوغ فعل الجملة في زمن الماضي التام؟)

✓ يتكوّن الفعل في زمن الماضي التام كما يأتي:

had + past participle (P.P)
(التصريف الثالث للفعل)

1.	She had bought a paper.	كانت قد اشترت صحيفةً.
2.	They had met their friends.	كانوا قد قابلوا أصدقائهم.

2) **Usage:** الاستخدام (متى نصوغ فعل الجملة في زمن الماضي التام؟)

✓ إذا وقع حدثان في الماضي في جملة واحدة وسبق أحدهما الآخر، فإن الفعل الأول يوضع في زمن الماضي التام، والذي حدث بعده يوضع في زمن الماضي البسيط.

After they had eaten their breakfast, they went to school.

بعد أن كانوا قد تناولوا طعام إفطارهم، ذهبوا إلى المدرسة.

3) **Key words :** الكلمات الدالة على زمن الماضي التام

✓ إذا وجدت إحدى الكلمات الآتية في الجملة، فإن فعل الجملة يُرجَّح أن يُصاغ في زمن الماضي التام:

before	قبل أن	until	حتى
after	بعد أن	by the time	حينما
till	حتى	as soon as	حالما

ملاحظات:

1. يوضع الفعل في زمن الماضي التام قبل كلمة before أي (before Before) (قبل كلمة قبل).

ماضي بسيط (past simple) ← before → ماضي تام (past perfect)
(تصريف ثاني) قبل (had + P.P)

2. يوضع الفعل في زمن الماضي التام بعد كلمة after أي (after After) (بعد كلمة بعد).

ماضي تام (Past perfect) ← after → ماضي بسيط (Past simple)
(had + P.P) بعد (تصريف ثاني)

3. عند ترجمة الفعل في زمن الماضي التام إلى اللغة العربية فإنه يُسبق بتعبير: كان قد.

1.	After I had done my home work, I played football.	بعد أن كنت قد قمتُ بواجبي، لعبتُ كرة القدم.
2.	I had washed my face before I came to school.	كنتُ قد غسلتُ وجهي، قبل أن آتي إلى المدرسة.

4) The Past Perfect Tense Negative and Interrogative:

نفي وتكوين سؤال على زمن الماضي التام

✓ يُنفي زمن الماضي التام بوضع not بعد الفعل المساعد (had).

✓ يتم تكوين سؤال على زمن الماضي التام بوضع الفعل المساعد (had) قبل الفاعل، ووضع علامة استفهام (?) في نهاية الجملة.

Examples	أمثلة	Negative	النفي	Interrogative	الاستفهام
1.	She had made a cake. هي كانت قد أعدت كعكة.	She had not made a cake.	هي لم تكن قد أعدت كعكة.	Had she made a cake?	هل كانت قد أعدت كعكة؟
2.	We had written a letter. كُنَّا قد كتبنا رسالة.	We had not written a letter.	نحن لم نكن قد كتبنا رسالة.	Had they written a letter?	هل كانوا قد كتبوا رسالة؟

رابعاً/ الماضي التام المستمر Past Perfect Progressive:

- له الصيغة:

Subject + had + been + Verb-ing + Object

فاعل

فعل + -ing

مفعول به

أو اسم مجرور

- استخداماته قليلة جداً.

- لا تأتي جملة الماضي التام المستمر إلا بوجود جملتين بينهما رابط مثل: "after , before , when"

وأحياناً "until"، إذا كانت الجملة الأولى ماضي تام مستمر فيجب أن تكون الجملة الثانية ماضي بسيط.

- لا تأتي جملة الماضي التام المستمر إلا بوجود فترة زمنية هي فترة البداية هما: "since , for".

لنفرض أن العمل الأول A والعمل الثاني B.

١) العمل A بدأ في الماضي واستمر لفترة من الزمن ثم بدأ بعده العمل B في الماضي، وانتهى العمل A عندما بدأ العمل B.

كانت تدرس الإنجليزية لمدة سنتين قبل أن حصلت على الوظيفة.

(She had/She'd) been studying English for two years before she got the job.

العمل A هو "هي كانت تدرس الإنجليزية" واستمر ذلك فترة من الزمن "سنتين".
العمل A انتهى قبل أن يبدأ العمل B أي ألما انتهت من دراسة اللغة الإنجليزية عندما حصلت على الوظيفة.

٢) للتعبير عن سبب لحدث ما في الماضي.

جون كان تعباً لأنه كان يعمل.

John was tired because (he had/he'd) been working.



الفرق بين الماضي التام والماضي التام المستمر:

- الماضي التام يدل على عمل ما حدث قبل حدوث عمل آخر في الماضي، أما الماضي التام المستمر فيدل على عمل ما بدأ في الماضي واستمر لفترة من الزمن مثل "for five days" أو "for three years" أو "for two hours" ثم بدأ العمل الثاني في الماضي. قارن بين الجملتين التاليتين:
هم لم يقابلوا أميركي حتى قابلوا جون.

(They had/They'd) not met an American until they met John.

هم كانوا يتكلمون لمدة ساعة قبل أن وصل طوني.

(They had/They'd) been talking for an hour before Tony arrived.

في الجملة الأولى (ماضي تام) لأن العمل الأول بدأ في الماضي "هم لم يقابلوا" وانتهى قبل أن يبدأ العمل الثاني أي هم قابلوا أميركي بعد أن قابلوا جون، أما في الجملة الثانية (ماضي تام مستمر) لأن العمل الأول "هم كانوا يتكلمون" بدأ في الماضي واستمر لمدة ساعة واحدة وانتهت ثم بدأ العمل الثاني "هم قابلوا توني" أي تكلموا لمدة ساعة قبل وصول توني.

- لا يمكن أن تأتي أفعال الحس والإدراك State Verbs في صيغة الماضي التام المستمر وإنما تأتي فقط في صيغة الماضي البسيط والتام.

7. The Future Simple Tense

زمن المستقبل البسيط

1) Formation: التكوين (كيف نصوغ فعل الجملة في زمن المستقبل البسيط؟)

• يتكون الفعل في زمن المستقبل البسيط من الآتي:

shall أو will + مصدر الفعل (infinitive)

• ملاحظات هامة:-

1. تُستخدم (سوف shall) إذا كان فاعل الجملة مُتَكَمِّم I و We أي:

(I , We → shall + Infinitive)

2. تُستخدم (سوف will) مع باقي حالات الفاعل، أي مع الضمائر الآتية:-

(He, She, It, They, You → will + infinitive)

1.	I shall meet Mohammed tomorrow.	سأقابل مُحمداً غداً.
2.	They will visit us next Friday.	سيُزوروننا يوم الجمعة القادم.

2) Usage: الاستخدام (متى نصوغ فعل الجملة في زمن المستقبل البسيط؟)

• نصوغ فعل الجملة في زمن المستقبل البسيط في الحالات الآتية:-

1. عند التعبير عن التنبؤ عما سيحدث في المستقبل.

1.	They will visit us tomorrow.	سيُزوروننا غداً.
2.	Cars will move without petrol in the future.	ستتحركُ السيارات، بدون بترول في المستقبل.

2. إذا كان الحدث سيقع في المستقبل بشكل عام.

I shall see you tomorrow.	سأراك غداً.
---------------------------	-------------

3) Key words: الكلمات الدالة على زمن المستقبل البسيط

إذا وجدت إحدى الكلمات الآتية في الجملة، فإن فعل الجملة يُرَجَّح أن يُصاغ في زمن المستقبل البسيط:

tomorrow	غداً	in the future	في المستقبل
next	التالي / القادم ...	tonight	الليلة
next (week, month, year, ...)		soon	حالاً

4) The Future Simple Tense Negative and Interrogative:

نفي و تكوين سؤال على زمن المُستقبل البسيط

✓ يتم نفي المُستقبل بوضع (not) بعد الفعل المُساعد (will أو shall).

مصدر الفعل + not + will أو shall

✓ يتم تكوين السؤال على زمن المُستقبل البسيط بتقديم الفعل المُساعد will أو shall على الفاعل، ووضع علامة استفهام (?) في نهاية الجُملة.

ملاحظات:

1. يُمكن اختصار كلاً من will أو shall إلى (ll) وخاصةً في حالة المُحادثة.
 - يتم اختصار shall not ← shan't (سوف لن).
 - يتم اختصار will not ← won't (سوف لن).
2. يُمكن استخدام زمن المضارع المُستمر، للتعبير عن تخطيط مُعين في المُستقبل، أو التعبير عن النية أو القصد، كالآتي:

□ مصدر الفعل + going to + is / am / are

1.	He is going to read a new story.	(نية)	هو سيقراً قصةً جديدةً.
2.	Shadi is going to weekend in London.	(تخطيط) (Planning)	سيقضي شادي عطلةً نهاية الأسبوع في لندن.

Examples	أمثلة	Negative	النفي	Interrogative	الاستفهام
1.	I shall go to school. سأذهب إلى المدرسة.	I shan't go to school.	لن أذهب إلى المدرسة.	Will you go to school?	هل ستذهب إلى المدرسة؟
2.	He will leave school. هو سيترك المدرسة.	He won't leave school.	هو لن يترك المدرسة.	Will he leave school?	هل هو سيترك المدرسة؟
3.	He'll come to school. هو سيحضر إلى المدرسة.	He won't come to school.	هو لن يحضر إلى المدرسة.	Will he come to school?	هل سيحضر إلى المدرسة؟

1.	The match will begin soon.	ستبدأ المباراة حالاً.
2.	Ramy will travel tomorrow.	سيسافر رامي غداً.
3.	I shall watch TV tonight.	سأشاهد التلفاز الليلة.

- له الصيغة:

Subject + will be + Verb-ing + Object

فاعل

-ing + فعل

مفعول به

أو اسم مجرور

- غالباً لا تأتي جملة المستقبل المستمر إلا بوجود جملتين بينهما رابط مثل: "when , while"، إذا كانت الجملة الأولى مستقبل مستمر فيجب أن تكون الجملة الثانية حاضر بسيط.

استخدامات المستقبل المستمر

١) عمل ما سيجري في المستقبل وسيقطعه عمل آخر "ليس في نهايته فبذلك تصبح الجملة مستقبل تام"، ويجب أن تحتوي الجملة على "when , while".

أنا (سوف أكون/ سأكون) بانتظارك عندما يصل الأوتوبيس.

(I will/I'll) be waiting for you when the bus arrives.

٢) لوصف حالة مؤقتة في وقت محدد في المستقبل.

أنا (سوف أكون/ سأكون) بانتظارك في الساعة التاسعة.

(I will/I'll) be waiting for you at 9 o'clock.

- لا يمكن أن تأتي أفعال الحس والإدراك State Verbs في صيغة المستقبل المستمر وإنما تأتي فقط في صيغ المستقبل البسيط والتام.

أمثلة

(They will/They'll) be waiting.

هم (سوف يكونون/سيكونون) منتظرين.

(He will/He'll) be sleeping.

هو (سوف يكون/سيكون) نائماً.

- له الصيغة:

Subject + will have + Verb.3 + Object

فاعل

فعل

مفعول به

أو اسم مجرور "التصريف الثالث"

- غالباً لا تأتي جملة المستقبل التام إلا بوجود جملتين بينهما رابط مثل "after , before , when" وأحياناً "by -"، إذا كانت الجملة الأولى مستقبل تام فيجب أن تكون الجملة الثانية حاضر بسيط.

أمثلة

مكتب البريد سيكون قد أرجع الطرد قبل أن أستطيع أخذه.

The Post Office **will have returned** the package **before** I can take.

مستقبل تام

حاضر بسيط

أنا سأكون قد أكملتُ انجليزيتي خلال الوقت الذي أعود فيه من الولايات المتحدة.

I **will have perfected** my English **by the time** I come back from the U.S

مستقبلاً تام

حاضر بسيط

استخدامات المستقبل التام

لنفرض أن العمل الأول A والعمل الثاني B.

(1) العمل A سيبدأ في المستقبل وسينتهي قبل أن يبدأ العمل B في المستقبل، بمعنى آخر عمل سينتهي قبل

حدوث عمل آخر في المستقبل **Completed Action Before Something in Future**.

هي ستكون قد نظفتُ المنزل بعد أن يحصل عليه.

(She will/She'll) have cleaned the house after he gets it.

أو

After he gets house, (she will/she'll) have cleaned it.

(2) للتعبير عن عمل ما سيحدث قبل وقت محدد في المستقبل.

(I will/I'll) have slept at 8 o'clock. أنا سأكون قد نمتُ في الساعة الثامنة.

- عند وجود كلمة "by-" في الجملة والتي تأتي بمعنى "خلال" فيجب استخدام المستقبل التام عوضاً عن المستقبل البسيط. مثال:

في مثل هذا الوقت غداً، سنكون قد أجرينا الاجتماع.

By this time tomorrow, (we will/we'll) have had the meeting.

أ/احمد صلاح عبد الفتاح



Conditional Sentences (If Rules) (Conditionals) الجُمْلَة الشرطية (قواعد إذا / لو)

- ✓ (if) تعني إذا، لو، إن.
- ✓ تُعتبر (if) أداة شرط وأداة ربط.
- ✓ تُستخدم (if) لتعبّر عن الجُمْلَة الشرطية، أي الجُمْلَة التي تُفيد أن شيئاً يعتمد على آخر.
- ✓ يوجد في الجُمْلَة الشرطية فعل شرط وفعل جواب شرط وهناك علاقة بينهما في الغالب الأعم سببها فيما يلي.
- ✓ هناك أربعة أنواع من الجُمْلَة الشرطية وهي كما يلي:

1-The Zero Conditional (قاعدة الحقائق) الجُمْلَة الشرطية الصفرية

1) Form: التكوين

فعل الشرط	→	فعل جواب الشرط
if + Present Simple	→	Present Simple
مُضارع بسيط		مُضارع بسيط

2.The First Conditional (قاعدة المُحتمل) الجُمْلَة الشرطية النوع الأول

1) Form: التكوين

فعل الشرط	→	فعل جواب الشرط
if + Present Simple	→	Future Simple
مُضارع بسيط		مُستقبل بسيط
		المصدر + shall / will

3.The Second Conditional (قاعدة الغير مُحتمل) الجُمْلَة الشرطية النوع الثاني

1) Form: التكوين

فعل الشرط	→	فعل جواب الشرط
if + Past Simple	→	should / would + المصدر
ماضي بسيط		مُستقبل في الماضي

3. The Third Conditional (قاعدة المُستحيل) الجُملة الشرطيّة النوع الثالث

1) Form: التكوين

فعل الشرط فعل جواب الشرط
if + Past Perfect → should have / would have + P.P
ماضي تام مُستقبل تام في الماضي

هدف كلمة If

✓ يُمكن أن تكون الجُملة شرطيةً وقد حذفت منها أداة الشرط (if)، و في هذه الحالة تكون الجُملة مبدوءةً بأحد الأفعال المُساعدة (Should - Had - Were) ولا تكون الجُملة في الصيغة الاستفهامية (صيغة السؤال) (أي لا يسبق الفعل الفاعل)، و بدون وجود علامة استفهام (?) في آخر الجُملة.
(1) يُمكن حذف (if) و وضع بدلاً منها (should) مع النوع الأول والنوع الثاني من الجُملة الشرطية.

1.	If he studies hard, he will succeed. = Should he studies hard, he will succeed.	(النوع الأول)	لو يدرس بجد، فسينجح.
2.	If he succeeded, he would join the university. = Should he succeeded, he would join the university.	(النوع الثاني)	لو نجح، فسيلتحق بالجامعة.

(2) يُمكن حذف (if) و وضع بدلاً منها (were) مع النوع الثاني فقط من الجُملة الشرطية.

1.	If I were a bird, I would fly. = Were I a bird, I would fly.		لو كنتُ عُصفوراً، لطرتُ.
2.	If he bought that car, it would cost him much. = Were he to buy that car, it would cost him much.		لو اشتري تلك السيارة، لكفتته كثيراً. ★ لاحظ أننا استخدمنا were.... to بدلاً من if.

(3) يُمكن حذف (if) و وضع بدلاً منها (Had) مع النوع الثاني والثالث من الجُملة الشرطية.

✓ في النوع الثاني نستعمل had بمفردها.

✓ في النوع الثالث نستعمل had مع التصريف الثاني للفعل.

1.	If I had enough money, I would buy a new house. = Had I enough money, I would buy a new house.	(النوع الثاني)	لو امتلكُ مالاً كافياً، لاشترت منزلاً جديداً.
2.	If he studied hard, he would have succeeded. = Had he studied hard, he would have succeeded.	(النوع الثالث)	لو كان قد درسَ بجدٍ، لكان قد نجح.

(4) النوع الأول والثاني والثالث من الجُملة الشرطية تنطبق على unless.

إذا لم / لو لم / إن لم unless = if.....not

✓ حيث يكون الفعل في جواب الشرط منفيًا أو يُعبّر عن شيءٍ سلبي.

✓ وينطبق على (unless) نفس القواعد المُحددة للعلاقة بين تكوين فعل الشرط وفعل جواب الشرط.

1.	If he does not succeed, he will not join the university. = Unless he succeeds, he will not join the university.		إذا لم ينجح، فلن يلتحق بالجامعة.
----	--	--	----------------------------------

أ/احمد صلاح عبد الفتاح



ملخص عام للآزمنة

Tense	الزمن	التكوين Formation	أمثلة Examples	التنفي Negative	الاستفهام Interrogative
The Present Simple المضارع البسيط		< يتكون من: مصدر الفعل مع الضمائر الآتية: I, You, We, They < أو من مصدر الفعل + s مع الضمائر الآتية: He, She, It	1) I play football. أنا أَلْعَبُ كُرَةَ الْقَدَمِ. 2) He reads a story. هو يَقْرَأُ قِصَّةً.	مصدر الفعل + don't مع الضمائر الآتية: I, You, We, They ? مصدر الفعل + فاعل + Do مع الضمائر الآتية: I, You, We, They
				I don't play football. أنا لا أَلْعَبُ كُرَةَ الْقَدَمِ.	Do you play football? هل تَلْعَبُ كُرَةَ الْقَدَمِ؟
				مصدر الفعل + doesn't مع الضمائر الآتية: He, She, It ? مصدر الفعل + فاعل + Does مع الضمائر الآتية: He, She, It
				He doesn't read a story. هو لا يَقْرَأُ قِصَّةً.	Does he read a story? هل يَقْرَأُ قِصَّةً؟
The Past Simple الماضي البسيط		< يتكون من: التَّصْرِيفِ الثَّانِي لِلْفِعْلِ.	1) They watched TV. هُم شَاهَدُوا التَّلْفَازَ. 2) He studied the lesson. هُو دَرَسَ الدَّرْسَ.	مصدر الفعل + didn't مع جميع الضمائر.? مصدر الفعل + فاعل + Did
				1) They didn't watch TV. هُم لَمْ يَشَاهَدُوا التَّلْفَازَ. 2) He didn't study the lesson. هُو لَمْ يَدْرُسْ الدَّرْسَ.	1) Did they watch TV? هل شَاهَدُوا التَّلْفَازَ؟ 2) Did he study the lesson? هل دَرَسَ الدَّرْسَ؟
The Present Continuous المضارع المستمر		< يتكون من الصيغة التالية: ing + مصدر + am, is, are	1) I am writing now. أنا أَكْتُبُ الآنَ. 2) He is reading a story. هُو يَقْرَأُ قِصَّةً. 3) They are walking. هُم يَمْشُونَ.	ing + مصدر الفعل + not + am, is, are	... ? ing + المصدر + فاعل + Am, Is, Are
				1) I am not writing now أنا لا أَكْتُبُ الآنَ.	1) Are you writing now? هل أَنْتَ تَكْتُبُ الآنَ؟
				2) He is not reading a story. هُو لا يَقْرَأُ قِصَّةً. 3) They are not walking	2) Is he reading a story? هل هُو يَقْرَأُ قِصَّةً؟ 3) Are they walking? هل هُم يَمْشُونَ؟

The Past Continuous الماضي المستمر	يتكون من الصيغة التالية: was, were + مصدر + ing	1) I was running. كُنْتُ أَجْرِي.	was, were + not + مصدر الفعل + ing	Was, Were + فاعل + المصدر + ing.. ?
		2) She was making tea. كَانَتْ تُعِدُّ شَايَاءً.	1) I was not running. لَمْ أَكُنْ أَجْرِي.	1) Were you running? هَلْ كُنْتُ تَجْرِي؟
The Present Perfect المضارع التام	يتكون من الصيغة التالية: have أو has + P.P	3) We were drinking milk. كُنَّا نَشْرَبُ حَلِيبًا.	2) She was not making tea. لَمْ تَكُنْ تُعِدُّ شَايَاءً.	2) Was she making tea? هَلْ كَانَتْ تُعِدُّ شَايَاءً؟
		1) I have done my work. لَقَدْ قَمْتُ بِعَمَلِي.	3) We were not drinking milk. نَحْنُ لَمْ نَكُنْ نَشْرَبُ حَلِيبًا.	3) Were they drinking milk? هَلْ كَانُوا يَشْرَبُونَ حَلِيبًا؟
The Past Perfect الماضي التام	يتكون من الصيغة التالية: had + P.P	2) He has written the letter. لَقَدْ كَتَبَ الرَّسَالَةَ.	have أو has + not + P.P	Have أو Has + فاعل + P.P?
		3) They have played basketball. لَقَدْ لَعِبُوا كُرَةَ السَّلَّةِ.	1) I have not done my work. لَمْ أَقْمِ بِعَمَلِي.	1) Have you done your work? هَلْ قَمْتَ بِعَمَلِكَ؟
The Past Perfect الماضي التام	يتكون من الصيغة التالية: had + P.P	1) I had met Ali. كُنْتُ قَدْ قَابَلْتُ عَلِيًّا.	had + not + P.P	Had + فاعل + P.P?
		2) She had cooked the food. كَانَتْ قَدْ طَبَخَتْ الطَّعَامَ.	1) I had not met Ali. لَمْ أَكُنْ قَدْ قَابَلْتُ عَلِيًّا.	1) Had you met Ali? هَلْ كُنْتُ قَدْ قَابَلْتُ عَلِيًّا؟
The Past Perfect الماضي التام	يتكون من الصيغة التالية: had + P.P	3) You had done the work. كُنْتُ قَدْ فَعَلْتُ الْعَمَلَ.	2) She had not cooked the food. لَمْ تَكُنْ قَدْ طَبَخْتَ الطَّعَامَ.	2) Had she cooked the food? هَلْ كَانَتْ قَدْ طَبَخَتْ الطَّعَامَ؟
			3) You had not done the work. لَمْ تَكُنْ قَدْ فَعَلْتَ الْعَمَلَ.	3) Had you done the work? هَلْ كُنْتُ قَدْ فَعَلْتُ الْعَمَلَ؟

Forma Tense	التكو Formation	أمثلة Examples	النف Negative	الاستفهام Interrogative
The Future Simple المستقبل البسيط	يتكون من الصيغة التالية: المصدر + will أو shall shall ← تُستخدم مع: I و we will ← تُستخدم مع: He, She, It, They, You	1) I shall visit you tomorrow. سَأُزُورُكَ غَدًا.	المصدر + will أو shall + not? المصدر + فاعل + will أو shall
		2) He will arrive next Friday. سَيُصِلُ يَوْمَ الْجُمُعَةِ الْقَادِمِ.	1) I shan't visit you tomorrow. لَنْ أَزُورَكَ غَدًا.	1) Will you visit me tomorrow? هَلْ سَتُرُونِي غَدًا؟
			2) He won't arrive next Friday. لَنْ يَصِلَ يَوْمَ الْجُمُعَةِ الْقَادِمِ.	2) Will he arrive next Friday? هَلْ سَيُصِلُ يَوْمَ الْجُمُعَةِ الْقَادِمِ؟

☆☆ ملخص عام لقواعد If ☆☆

نوع الجُملة الشرطيّة	نسبة احتمالية الحدوث Probability percentage	Form التكوين	الاستخدام Usage	Time وقت الحدوث	أمثلة Examples
The Zero Conditional قاعدة If رقم صفر (قاعدة الحقائق)	%100	if + Present Simple → Present Simple مضارع بسيط → مضارع بسيط	للتعبير عن الحقائق الثابتة دائماً.	any time في أي وقت	If water freezes, it turns into ice. لو يتجمد الماء، فإنه يتحول إلى ثلج (حقيقة).
The First Conditional قاعدة If الأولى (قاعدة المحتمل / الممكن)	%50	if + Present Simple → Future Simple مضارع بسيط → مستقبل بسيط (مصدر الفعل + will, shall)	للتعبير عن شيء مُحتمل الحدوث (ممكن أن يتحقق).	future في المستقبل	1) If you clean my bike, I'll give you a dollar. لو تُنظف دراجتي، فسأعطيك دولاراً. 2) Should he studies hard, he will succeed. لو يدرس بجد، فسينجح.
The Second conditional قاعدة If الثانية (قاعدة الغير منعمّل)	%10	if + Past Simple → should, would + مصدر الفعل ماضي بسيط → مستقبل في الماضي	للتعبير عن شيء غير مُحتمل الوقوع.	future في المستقبل	1) If he won the prize, he would buy a car. إذا كسب الجائزة، فسأشترى سيارةً. 2) If I were a bird, I would fly. لو كنتُ عُصفوراً، فسأطير. 3) Were I a bird, I would fly. لو كنتُ عُصفوراً، فسأطير.
The Third Conditional قاعدة If الثالثة (قاعدة المستحيل)	%0	if + Past Perfect → should (would) have + P.P ماضي تام → مستقبل تام في الماضي	* للتعبير عن شيء مُستحيل الوقوع. * للتعبير عن الندم أو الأسف على ما حدث.	past في الماضي	1) If he had studied hard, he would have succeeded. لو كان قد درس بجد، لكان قد نجح. 2) If I had listened to his advice, 3) I would not have lost my money. لو كنتُ قد استمعتُ إلى نصيحتِهِ، لما كنتُ قد فقدتُ لِقودي (تعبّر عن الأسف والندم).

ملخص الأفعال المساعدة

Verb الفعل	Infinitive المصدر	Present المضارع	Past الماضي	P.P التصريف الثالث	It should be followed by يجب أن يتبع بـ
Verb To Be فعل (يكون)	be	am (I) is (He-She-It) are (You-We-They)	was (I-He-She-It) were (You-We-They)	been	1-Noun : -He is <u>Ali</u> . 2-Prep. : -She is <u>at</u> home ,now. 3-V+ing : -I am <u>playing</u> , now. 4-P.P : - It was <u>written</u> by Ali. 5-Job : - Ayman is <u>a doctor</u> . 6-Nationality : - Ramy is <u>Syrian</u> . 7-Adjective : -Heba is <u>clever</u> .
Verb To Do يعمل - يفعل - يؤدي	do	do (I-You-We-They) does (He-She-It)	did (I-He-She-It-You-We-They)	done	(Inf.) + يتبع دائما بالمصدر - Do you <u>like</u> fish? - She doesn't <u>write</u> her homework.
Verb To Have يملك - لديه - عنده	Have	have (I-You-We-They) has (He-She-It)	had (I-He-She-It-You-We-They)	had	1-P.P : -I have <u>cleaned</u> the board. 2-Possessive noun : Ali has <u>a car</u> .
Modals الأفعال الناقصة	ليس لها مصدر	Can – Will – Shall – May Must – Have to – Has to (Ought to)	Could – Would – Should -Might – Had to (ليس لها ماضي)	ليس لها تصريف ثالث	(Inf.) + يتبع دائما بالمصدر 1-Hany can <u>ride</u> a bike. 2-I have to <u>study</u> well.

أ/احمد صلاح عبد الفتاح

